



INSTITUCIÓN UNIVERSITARIA
PASCUAL BRAVO

INSTITUCIÓN UNIVERSITARIA PASCUAL BRAVO




BALANCE GENERAL

AL 31 DE DICIEMBRE DE 2015

(Cifras en miles de pesos)

anexo 1

ACTIVO	Periodo Actual \$	Periodo Anterior \$	PASIVO	Periodo Actual \$	Periodo Anterior \$
CORRIENTE	23.452.151	18.769.545	CORRIENTE (4)	14.629.399	11.119.537
11 Efectivo	21.697.340	17.161.267	23 Operaciones de Financiamiento	4.877.968	1.609.480
14 Deudores	1.754.811	1.608.278	24 Cuentas por pagar	9.483.460	9.223.211
			25 Obligaciones Laborales	137.964	122.952
			27 Pasivos estimados	130.007	163.894
NO CORRIENTES	126.727.794	96.180.162	NO CORRIENTES (5)	2.438.984	5.466.513
12 Inversiones	119.575	119.575	23 Operaciones de Financiamiento	2.438.984	5.466.513
16 Propiedades planta y equipo	37.748.283	30.901.915			
19 Otros activos	88.859.936	65.158.672	TOTAL PASIVO (6)	17.068.383	16.586.050
TOTAL ACTIVO (3)	150.179.945	114.949.707	TOTAL PATRIMONIO (7)	133.111.562	98.363.657
CUENTAS DE ORDEN DEUDORAS	0	0	32 Patrimonio Institucional	133.111.562	98.363.657
81 Deudoras de Control	275.774	275.774	TOTAL PASIVO Y PATRIMONIO(8)	150.179.945	114.949.707
83 Activos totalmente depreciados, agc	1.642.567	0			
89 Deudoras por el contrario (cr)	-1.918.341	-275.774			
91 Responsabilidades Contingentes	1.528.330	1.338.330			
93 Acreedoras de control	5.245.953	7.966.444			
99 Acreedoras por el contrario	-6.774.283	-9.304.774			

 FIRMA DEL REPRESENTANTE LEGAL NOMBRE: MAURICIO MORALES SALDARRIAGA C.C. 71'781.635 DE MEDELLIN	 FIRMA DEL JEFE DEL ÁREA FINANCIERA NOMBRE: YULY AMPARO SANTOS HERRERA C.C. 43'570.546 DE MEDELLIN	 FIRMA DEL CONTADOR NOMBRE: EDWIN WILMAR RIVERA PEREZ TP 124388-T C.C. 71'770.203 DE MEDELLÍN
---	---	--



INSTITUCIÓN UNIVERSITARIA PASCUAL BRAVO

INSTITUCIÓN UNIVERSITARIA PASCUAL BRAVO

BALANCE GENERAL

AL 31 DE DICIEMBRE DE 2015

(Cifras en miles de pesos)

anexo 2

codigo	ACTIVO CORRIENTE	Nota	Periodo Actual	Periodo Anterior
			<u>23.452.151</u>	<u>18.769.545</u>
11 EFECTIVO		1	<u>21.697.340</u>	<u>17.161.267</u>
1105 Efectivo			0	0
1110 Deposito en instituciones Financieras			21.697.340	17.161.267
14 DEUDORES		3	<u>1.754.811</u>	<u>1.608.278</u>
1407 Prestacion de Servicios			307.817	93.870
1420 Avances y Anticipos entregados			290.593	553.100
1424 Recursos entregados en Administracion			0	0
1470 Otros deudores			1.181.532	999.005
1480 Provision para deudores			-25.131	-37.697



INSTITUCIÓN UNIVERSITARIA PASCUAL BRAVO

INSTITUCIÓN UNIVERSITARIA PASCUAL BRAVO


BALANCE GENERAL

AL 31 DE DICIEMBRE DE 2015

(Cifras en miles de pesos)

anexo 2

ACTIVO	Nota	Periodo Actual	Periodo Anterior
codigo NO CORRIENTE		126.727.794	96.180.162
12 INVERSIONES	2	<u>119.575</u>	<u>119.575</u>
1207 Inversiones Patrimoniales En Entidades No		119.575	119.575
16 Propiedades,planta y equipo	7	<u>37.748.283</u>	<u>30.901.915</u>
1605 Terrenos		4.332.015	4.332.015
1615 Construcciones en curso		11.526.166	4.316.717
1640 edificaciones		21.162.255	20.314.630
1655 Maquinaria y equipo		2.913.374	3.095.781
1660 Equipo medico y cientifico		4.400	844.545
1665 Muebles y enseres y equipos de oficina		1.507.387	2.389.622
1670 Equipos de comunicaciones y computacion		5.866.041	4.173.448
1675 Equipo de transporte,traccion y elevac.		307.434	245.414
1685 Depreciacion acumulada		-9.870.789	-8.810.257



INSTITUCIÓN UNIVERSITARIA PASCUAL BRAVO

INSTITUCIÓN UNIVERSITARIA PASCUAL BRAVO

BALANCE GENERAL

AL 31 DE DICIEMBRE DE 2015

(Cifras en miles de pesos)

anexo 2

ACTIVO codigo	Nota	Periodo Actual	Periodo Anterior
19 Otros activos	8	88.859.936	65.158.672
1905 Gastos pagados por anticipado		251.438	51.311
1915 Obras y Mejoras en Propiedad Ajena		528.095	528.095
1920 Bienes entregados a terceros		268.551	272.833
1960 Bienes de arte y cultura		370.597	346.342
1970 Intangibles		2.621.828	1.867.582
1975 Amortizacion acumulada intangibles		-890.705	-1.048.337
1999 Valorizaciones		85.710.132	63.140.846
saldo de consolidacion en cuentas de balance (cr9)		<hr/>	<hr/>
TOTAL ACTIVO		<u>150.179.945</u>	<u>114.949.707</u>



INSTITUCIÓN UNIVERSITARIA PASCUAL BRAVO

INSTITUCIÓN UNIVERSITARIA PASCUAL BRAVO
BALANCE GENERAL
AL 31 DE DICIEMBRE DE 2015
(Cifras en miles de pesos)
anexo 2

	Nota	Periodo Actual	Periodo Anterior
codigo PASIVO			
CORRIENTE		14.629.399	11.119.537
23 OPERACIONES DE FINANCIAMIENTO	4	4.877.968	1.609.480
2306 Op.de Fin\to internas de CP		4.877.968	1.609.480
24 CORRIENTE	4	9.483.460	9.223.211
2401 Adq.de Bienes y servicios nacionales		1.552.284	2.190.131
2425 Acreedores		321.397	71.223
2436 Retencion en la fuente e impuestos de timbre		325.390	134.518
2440 Impuestos,contribuciones y tasas		171.935	33.377
2445 Impuestos al valor agregado		755	777
2450 Anticipos sobre proyectos de inversión		491	0
2453 Recursos recibidos en administracion		7.111.208	6.793.185
25 OBLIGACIONES LABORALES	5	137.964	122.952
2505 Salarios y prestaciones sociales		137.964	122.952
27 PASIVOS ESTIMADOS	6	130.007	163.894
2715 Provision para Prestaciones Sociales		130.007	163.894



**INSTITUCIÓN UNIVERSITARIA
PASCUAL BRAVO**

INSTITUCIÓN UNIVERSITARIA PASCUAL BRAVO

BALANCE GENERAL

AL 31 DE DICIEMBRE DE 2015

(Cifras en miles de pesos)

anexo 2

	Nota	Periodo Actual	Periodo Anterior
PASIVO			
codigo NO CORRIENTE		2.438.984	5.466.513
23 OPERACIONES DE FINANCIAMIENTO E	4	<u>2.438.984</u>	<u>5.466.513</u>
2307 Op.de Fin\to internas de LP		2.438.984	5.466.513



**INSTITUCIÓN UNIVERSITARIA
PASCUAL BRAVO**

INSTITUCIÓN UNIVERSITARIA PASCUAL BRAVO

BALANCE GENERAL

AL 31 DE DICIEMBRE DE 2015

(Cifras en miles de pesos)

anexo 2

PASIVO	Nota	Periodo Actual	Periodo Anterior
PASIVO		17.068.383	14.976.570
PATRIMONIO		133.111.562	98.363.657
32 Patrimonio Institucional	9	133.111.562	98.363.657
3208 Capital fiscal		31.265.685	23.430.768
3230 Resultados del ejercicio		12.727.028	6.567.087
3235 Superavit por donacion		1.185.355	1.185.355
3240 Superavit por valorizacion		85.710.132	63.140.846
3255 Patrimonio Institucional Inconporado		5.245.953	5.245.953
3270 Provisiones,depreciaciones y amortizaciones		-3.022.591	-1.206.352
TOTAL PASIVO Y PATRIMONIO		<u>150.179.945</u>	<u>113.340.227</u>



INSTITUCIÓN UNIVERSITARIA PASCUAL BRAVO

INSTITUCIÓN UNIVERSITARIA PASCUAL BRAVO

BALANCE GENERAL

AL 31 DE DICIEMBRE DE 2015

(Cifras en miles de pesos)

anexo 2

	Nota	Periodo Actual	Periodo Anterior	Variación Relativa
CUENTAS DE ORDEN DEUDORAS		0	0	
8120 Litigios Y Mecanismos Alternativos De Solución De Conflictos		275.774	275.774	
8315 Activos totalmente depreciados, agotados o amortizados		1.642.567		
8905 Derechos Contingentes Por Contra (Cr)		-275.774	-275.774	
8915 Activos totalmente depreciados, agotados o amortizados (CR)		-1.642.567		
9120 Litigios Y Mecanismos Alternativos De Solución De Conflictos		1.528.330	1.338.330	
9346 Responsabilidades Contingentes Por Contra (Db)		5.245.953	5.245.953	
9350 Prestamos por recibir		0	2.720.491	
9905 Responsabilidades Contingentes Por Contra (Db)		-1.528.330	-1.338.330	
9915 Responsabilidades Contingentes Por Contra (Db)		-5.245.953	-7.966.444	

FIRMA DEL REPRESENTANTE LEGAL
NOMBRE: MAURICIO MORALES SALDARRIAGA
C.C. 71'781.635 DE MEDELLIN

FIRMA DEL JEFE DEL ÁREA FINANCIERA
NOMBRE: YULY AMPARO SANTOS HERRERA
C.C. 43'570.546 DE MEDELLIN

FIRMA DEL CONTADOR
NOMBRE: EDWIN WILMAR RIVERA PEREZ
TP 124388-T
C.C. 71'770.203 DE MEDELLÍN