

INSTITUCIÓN UNIVERSITARIA PASCUAL BRAVO

INSTITUCIÓN UNIVERSITARIA PASCUAL BRAVO

BALANCE GENERAL

AL 31 DE MARZO DE 2015


(Cifras en miles de pesos)

anexo 1

ACTIVO	Periodo Actual \$	Periodo Anterior \$	PASIVO	Periodo Actual \$	Periodo Anterior \$
CORRIENTE	28.120.704	25.716.184	CORRIENTE (4)	16.821.630	14.825.733
11 Efectivo	23.986.708	15.280.781	24 Cuentas por pagar	16.645.225	14.720.733
14 Deudores	4.133.996	10.435.403	25 Obligaciones Laborales	12.511	23.053
			27 Pasivos estimados	163.894	81.947
NO CORRIENTES	98.502.311	84.372.341	NO CORRIENTES (5)	7.327.569	6.189.927
12 Inversiones	119.575	119.575	23 Operaciones de Financiamiento	7.327.569	6.189.927
16 Propiedades planta y equipo	32.847.470	20.282.551			
19 Otros activos	65.535.266	63.970.215	TOTAL PASIVO (6)	24.149.199	21.015.660
TOTAL ACTIVO (3)	126.623.015	110.088.525	TOTAL PATRIMONIO (7)	102.473.816	89.072.865
CUENTAS DE ORDEN DEUDORAS	0	0	32 Patrimonio Institucional	102.473.816	89.072.865
81 Deudoras de Control	275.774	289.000	TOTAL PASIVO Y PATRIMONIO(8)	126.623.015	110.088.525
89 Deudoras por el contrario (cr)	-275.774	-289.000			
91 Responsabilidades Contingentes	1.408.543	1.128.543			
93 Acreedoras de control	7.066.418	0			
99 Acreedoras por el contrario	-8.474.961	-1.128.543			

FIRMA DEL REPRESENTANTE LEGAL
NOMBRE: MAURICIO MORALES SALDARRIAGA
C.C. 71'781.635 DE MEDELLIN


FIRMA DEL CONTADOR
NOMBRE: EDWIN WILMAR RIVERA PEREZ
TP 124388-T
C.C. 71'770.203 DE MEDELLIN



INSTITUCIÓN UNIVERSITARIA PASCUAL BRAVO
BALANCE GENERAL
AL 31 DE MARZO DE 2015
(Cifras en miles de pesos)

anexo 2

codigo	ACTIVO CORRIENTE	Nota	Periodo Actual	Periodo Anterior
11 EFECTIVO				
1105 Efectivo	<u>28.120.704</u>	1	<u>23.986.708</u>	<u>15.280.781</u>
1110 Depósito en instituciones Financieras	2.010		2.010	2.010
	23.984.698		23.984.698	15.278.771
14 DEUDORES				
1401 Ingresos no Tributarios	<u>4.133.996</u>	3	<u>0</u>	<u>10.435.403</u>
1407 Prestacion de Servicios	0		83.775	83.774
1420 Avances y Anticipos entregados	260.975		260.975	3.079.575
1424 Recursos entregados en Administracion	0		0	0
1470 Otros deudores	3.826.943		3.826.943	7.292.987
1480 Provision para deudores	-37.697		-37.697	-20.933




INSTITUCIÓN UNIVERSITARIA PASCUAL BRAVO

INSTITUCIÓN UNIVERSITARIA PASCUAL BRAVO

BALANCE GENERAL AL 31 DE MARZO DE 2015 (Cifras en miles de pesos)

anexo 2

ACTIVO	Nota	Periodo Actual	Periodo Anterior
NO CORRIENTE		32.967.045	20.402.126
12 INVERSIONES	2	119.575	119.575
1207 Inversiones Patrimoniales En Entidades No		119.575	119.575
16 Propiedades,planta y equipo	7	32.847.470	20.282.551
1605 Terrenos		4.332.015	5
1615 Construcciones en curso		5.393.448	0
1635 Bienes muebles en bodega		972.702	0
1640 edificaciones		20.314.630	17.714.442
1655 Maquinaria y equipo		3.088.154	2.678.262
1660 Equipo medico y cientifico		844.544	77.426
1665 Muebles y enseres y equipos de oficina		2.381.171	2.180.198
1670 Equipos de comunicaciones y computacion		4.193.486	4.149.298
1675 Equipo de transporte, traccion y elevac.		245.414	245.414
1685 Depreciacion acumulada		-8.918.094	-6.762.494



INSTITUCIÓN UNIVERSITARIA PASCUAL BRAVO

INSTITUCIÓN UNIVERSITARIA PASCUAL BRAVO

BALANCE GENERAL

AL 31 DE MARZO DE 2015

(Cifras en miles de pesos)

anexo 2


ACTIVO codigo	Nota	Periodo Actual	Periodo Anterior
19 Otros activos	8	65.535.266	63.970.215
1905 Gastos pagados por anticipado		36.050	0
1915 Obras y Mejoras en Propiedad Ajena		528.095	0
1920 Bienes entregados a terceros		278.070	274.440
1960 Bienes de arte y cultura		346.342	324.666
1970 Intangibles		2.051.019	1.573.381
1975 Amortización acumulada intangibles		-934.786	-1.067.340
1999 Valorizaciones saldo de consolidación en cuentas de balance (cr9)		63.230.476	62.865.068
TOTAL ACTIVO		126.623.015	110.088.525



INSTITUCIÓN UNIVERSITARIA PASCUAL BRAVO
BALANCE GENERAL
AL 31 DE MARZO DE 2015
(Cifras en miles de pesos)

anexo 2

codigo	PASIVO CORRIENTE	Nota	Periodo Actual	Periodo Anterior
24	CORRIENTE		16.645.225	14.720.733
2401	Adq.de Bienes y servicios nacionales	4	902.433	0
2425	Acreedores		106.974	46.222
2436	Retencion en la fuente e impuestos de timbre		91.703	79.981
2440	Impuestos,contribuciones y tasas		37.437	25.064
2445	Impuestos al valor agregado		152	814
2453	Recursos recibidos en administracion		15.506.526	14.568.652
25	OBLIGACIONES LABORALES		12.511	23.053
2505	Salarios y prestaciones sociales	5	12.511	23.053
27	PASIVOS ESTIMADOS		163.894	81.947
2715	Provision para Prestaciones Sociales	6	163.894	81.947




INSTITUCIÓN UNIVERSITARIA PASCUAL BRAVO

INSTITUCIÓN UNIVERSITARIA PASCUAL BRAVO

BALANCE GENERAL
AL 31 DE MARZO DE 2015
(Cifras en miles de pesos)
anexo 2

	Nota	Periodo Actual	Periodo Anterior
PASIVO			
NO CORRIENTE		7.327.569	6.189.927
23 OPERACIONES DE FINANCIAMIENTO F	4	7.327.569	6.189.927
2306 Op.de Fin'to internas de CP		2.234.878	1.165.118
2307 Op.de Fin'to internas de LP		5.092.691	5.024.809



INSTITUCIÓN UNIVERSITARIA PASCUAL BRAVO

INSTITUCIÓN UNIVERSITARIA PASCUAL BRAVO


BALANCE GENERAL

AL 31 DE MARZO DE 2015

(Cifras en miles de pesos)

anexo 2

	Nota	Periodo Actual	Periodo Anterior
PASIVO			
PASIVO		24.149.199	21.015.660
PATRIMONIO		102.473.816	89.072.865
32 Patrimonio Institucional	9	102.473.816	89.072.865
3208 Capital fiscal		29.997.856	22.853.940
3225 Utilidad o perdida de ejercicios anteriores		0	0
3230 Resultados del ejercicio		4.074.431	2.743.896
3235 Superavit por donacion		1.185.355	1.185.355
3240 Superavit por valorizacion		63.230.476	62.865.068
3255 Patrimonio Institucional Incorporado		5.245.953	0
3270 Provisiones, depreciaciones y amortizaciones		-1.260.255	-575.394
TOTAL PASIVO Y PATRIMONIO		126.623.015	110.088.525



INSTITUCIÓN UNIVERSITARIA PASCUAL BRAVO

INSTITUCIÓN UNIVERSITARIA PASCUAL BRAVO

BALANCE GENERAL
AL 31 DE MARZO DE 2015
(Cifras en miles de pesos)

anexo 2

	Nota	Periodo Actual	Periodo Anterior	Variación Relativa
CUENTAS DE ORDEN DEUDORAS				
8120	Litigios Y Mecanismos Alternativos De Solución De Conflictos	275.774	289.000	
8905	Derechos Contingentes Por Contra (Cr)	-275.774	-289.000	
9120	Litigios Y Mecanismos Alternativos De Solución De Conflictos	1.408.543	1.128.543	
9346	Responsabilidades Contingentes Por Contra (Db)	5.245.953	0	
9350	Prestamos por recibir	1.820.465	0	
9905	Responsabilidades Contingentes Por Contra (Db)	-1.408.543	-1.128.543	
9915	Responsabilidades Contingentes Por Contra (Db)	-7.066.418	0	

FIRMA DEL REPRESENTANTE LEGAL
NOMBRE: MAURICIO MORALES SALDARRIAGA
C.C. 71'781.635 DE MEDELLIN

FIRMA DEL JEFE DEL AREA FINANCIERA
NOMBRE: YULY AMPARO SANTOS HERRERA
C.C. 43'570.546 DE MEDELLIN

FIRMA DEL CONTADOR
NOMBRE: EDWIN WILMAR RIVERA PEREZ
TP 124388-T
C.C. 71'770.203 DE MEDELLIN