



INSTITUCIÓN UNIVERSITARIA PASCUAL BRAVO

INSTITUCIÓN UNIVERSITARIA PASCUAL BRAVO

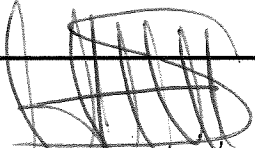


BALANCE GENERAL

AL 30 DE SEPTIEMBRE DE 2015

(Cifras en miles de pesos)

anexo 1

ACTIVO	Periodo Actual \$	Periodo Anterior \$	PASIVO	Periodo Actual \$	Periodo Anterior \$
CORRIENTE	35.629.424	22.417.967	CORRIENTE (4)	18.516.489	14.168.990
11 Efectivo	28.043.313	16.699.847	24 Cuentas por pagar	17.191.470	13.740.673
14 Deudores	7.586.111	5.718.120	25 Obligaciones Laborales	1.208.733	346.370
			27 Pasivos estimados	116.286	81.947
NO CORRIENTES	102.215.169	95.396.907	NO CORRIENTES (5)	7.316.953	5.994.517
12 Inversiones	119.575	119.575	23 Operaciones de Financiamiento	7.316.953	5.994.517
16 Propiedades planta y equipo	36.255.181	30.614.115			
19 Otros activos	65.840.413	64.663.217	TOTAL PASIVO (6)	25.833.442	20.163.507
TOTAL ACTIVO (3)	137.844.593	117.814.874	TOTAL PATRIMONIO (7)	112.011.151	97.651.367
CUENTAS DE ORDEN DEUDORAS	0	0	32 Patrimonio Institucional	112.011.151	97.651.367
81 Deudoras de Control	275.774	0	TOTAL PASIVO Y PATRIMONIO(8)	137.844.593	117.814.874
89 Deudoras por el contrario (cr)	-275.774	0			
91 Responsabilidades Contingentes	1.559.787	1.128.543			
93 Acreedoras de control	6.316.865	9.201.438			
99 Acreedoras por el contrario	-7.876.652	-10.329.981			

 FIRMA DEL REPRESENTANTE LEGAL NOMBRE: MAURICIO MORALES SALDARRIAGA C.C. 71'781.635 DE MEDELLIN	 FIRMA DEL JEFE DEL AREA FINANCIERA NOMBRE: YULY AMPARO SANTOS HERRERA C.C. 43'570.546 DE MEDELLIN	 FIRMA DEL CONTADOR NOMBRE: EDWIN WILMAR RIVERA PEREZ TP 124388-T C.C. 71'770.203 DE MEDELLIN
---	---	--



INSTITUCIÓN UNIVERSITARIA PASCUAL BRAVO

INSTITUCIÓN UNIVERSITARIA PASCUAL BRAVO

BALANCE GENERAL

AL 30 DE SEPTIEMBRE DE 2015

(Cifras en miles de pesos)

anexo 2

codigo	ACTIVO CORRIENTE	Nota	Periodo Actual	Periodo Anterior
			<u>35.629.424</u>	<u>22.417.967</u>
11 EFECTIVO		1	<u>28.043.313</u>	<u>16.699.847</u>
1105 Efectivo			2.010	2.010
1110 Deposito en instituciones Financieras			28.041.303	16.697.837
14 DEUDORES		3	<u>7.586.111</u>	<u>5.718.120</u>
1401 Ingresos no Tributarios			0	0
1407 Prestacion de Servicios			91.211	83.774
1420 Avances y Anticipos entregados			0	269.383
1424 Recursos entregados en Administracion			0	0
1470 Otros deudores			7.532.597	5.385.775
1480 Provision para deudores			-37.697	-20.812



INSTITUCIÓN UNIVERSITARIA PASCUAL BRAVO

INSTITUCIÓN UNIVERSITARIA PASCUAL BRAVO

BALANCE GENERAL

AL 30 DE SEPTIEMBRE DE 2015

(Cifras en miles de pesos)

anexo 2

ACTIVO	Nota	Periodo Actual	Periodo Anterior
codigo NO CORRIENTE		102.215.169	95.396.907
12 INVERSIONES	2	<u>119.575</u>	<u>119.575</u>
1207 Inversiones Patrimoniales En Entidades No		119.575	119.575
16 Propiedades,planta y equipo	7	<u>36.255.181</u>	<u>30.614.115</u>
1605 Terrenos		4.332.015	4.332.015
1615 Construcciones en curso		7.964.150	3.612.385
1635 Bienes muebles en bodega		0	0
1640 edificaciones		20.314.630	18.979.044
1655 Maquinaria y equipo		3.097.916	2.824.961
1660 Equipo medico y cientifico		877.866	740.077
1665 Muebles y enseres y equipos de oficina		2.713.167	2.392.775
1670 Equipos de comunicaciones y computacion		5.891.835	4.243.465
1675 Equipo de transporte,traccion y elevac.		245.414	245.414
1685 Depreciacion acumulada		-9.181.812	-6.756.021



**INSTITUCIÓN UNIVERSITARIA
PASCUAL BRAVO**

INSTITUCIÓN UNIVERSITARIA PASCUAL BRAVO

BALANCE GENERAL

AL 30 DE SEPTIEMBRE DE 2015

(Cifras en miles de pesos)

anexo 2

ACTIVO	Nota	Periodo Actual	Periodo Anterior
codigo			
19 Otros activos	8	65.840.413	64.663.217
1905 Gastos pagados por anticipado		93.951	79.714
1915 Obras y Mejoras en Propiedad Ajena		528.095	452.280
1920 Bienes entregados a terceros		271.724	278.732
1960 Bienes de arte y cultura		357.589	346.342
1970 Intangibles		2.051.019	1.566.361
1975 Amortizacion acumulada intangibles		-871.701	-1.105.348
1999 Valorizaciones		63.409.736	63.045.136
saldo de consolidacion en cuentas de balance (cr9)		<hr/>	<hr/>
TOTAL ACTIVO		<u>137.844.593</u>	<u>117.814.874</u>



INSTITUCIÓN UNIVERSITARIA PASCUAL BRAVO

INSTITUCIÓN UNIVERSITARIA PASCUAL BRAVO BALANCE GENERAL AL 30 DE SEPTIEMBRE DE 2015 (Cifras en miles de pesos)

anexo 2

	Nota	Periodo Actual	Periodo Anterior
codigo PASIVO CORRIENTE		18.516.489	14.168.990
24 CORRIENTE	4	<u>17.191.470</u>	<u>13.740.673</u>
2306 Op.de Fin\to internas de CP		582.559	582.560
2401 Adq.de Bienes y servicios nacionales		120.247	515.978
2425 Acreedores		74.510	216.494
2436 Retencion en la fuente e impuestos de timbre		119.560	100.892
2440 Impuestos,contribuciones y tasas		65.458	82.559
2445 Impuestos al valor agregado		0	449
2453 Recursos recibidos en administracion		16.229.136	12.241.741
25 OBLIGACIONES LABORALES	5	<u>1.208.733</u>	<u>346.370</u>
2505 Salarios y prestaciones sociales		1.208.733	346.370
27 PASIVOS ESTIMADOS	6	<u>116.286</u>	<u>81.947</u>
2715 Provision para Prestaciones Sociales		116.286	81.947



**INSTITUCIÓN UNIVERSITARIA
PASCUAL BRAVO**

INSTITUCIÓN UNIVERSITARIA PASCUAL BRAVO

BALANCE GENERAL

AL 30 DE SEPTIEMBRE DE 2015

(Cifras en miles de pesos)

anexo 2

	Nota	Periodo Actual	Periodo Anterior
PASIVO			
codigo NO CORRIENTE		7.316.953	5.994.517
23 OPERACIONES DE FINANCIAMIENTO E	4	<u>7.316.953</u>	<u>5.994.517</u>
2307 Op.de Fin\to internas de LP		7.316.953	5.994.517



**INSTITUCIÓN UNIVERSITARIA
PASCUAL BRAVO**

INSTITUCIÓN UNIVERSITARIA PASCUAL BRAVO

BALANCE GENERAL

AL 30 DE SEPTIEMBRE DE 2015

(Cifras en miles de pesos)

anexo 2

PASIVO	Nota	Periodo Actual	Periodo Anterior
PASIVO		25.833.442	20.163.507
PATRIMONIO		112.011.151	97.651.367
32 Patrimonio Institucional	9	112.011.151	97.651.367
3208 Capital fiscal		29.997.856	22.332.452
3225 Utilidad o perdida de ejercicios anteriores		0	0
3230 Resultados del ejercicio		13.540.312	6.004.179
3235 Superavit por donacion		1.185.355	1.185.355
3240 Superavit por valorizacion		63.409.736	63.045.136
3255 Patrimonio Institucional Inconporado		5.245.953	5.245.953
3270 Provisiones,depreciaciones y amortizaciones		-1.368.061	-161.708
TOTAL PASIVO Y PATRIMONIO		<u>137.844.593</u>	<u>117.814.874</u>



INSTITUCIÓN UNIVERSITARIA PASCUAL BRAVO

INSTITUCIÓN UNIVERSITARIA PASCUAL BRAVO

BALANCE GENERAL

AL 30 DE SEPTIEMBRE DE 2015

(Cifras en miles de pesos)

anexo 2

	Nota	Periodo Actual	Periodo Anterior	Variación Relativa
CUENTAS DE ORDEN DEUDORAS		0	0	
8120 Litigios Y Mecanismos Alternativos De Solución De Conflictos		275.774	0	
8905 Derechos Contingentes Por Contra (Cr)		-275.774	0	
9120 Litigios Y Mecanismos Alternativos De Solución De Conflictos		1.559.787	1.128.543	
9346 Responsabilidades Contingentes Por Contra (Db)		5.245.953	5.245.953	
9350 Prestamos por recibir		1.070.912	3.955.485	
9905 Responsabilidades Contingentes Por Contra (Db)		-1.559.787	-1.128.543	
9915 Responsabilidades Contingentes Por Contra (Db)		-6.316.865	-9.201.438	

FIRMA DEL REPRESENTANTE LEGAL
NOMBRE: MAURICIO MORALES SALDARRIAGA
C.C. 71'781.635 DE MEDELLIN

FIRMA DEL JEFE DEL ÁREA FINANCIERA
NOMBRE: YULY AMPARO SANTOS HERRERA
C.C. 43'570.546 DE MEDELLIN

FIRMA DEL CONTADOR
NOMBRE: EDWIN WILMAR RIVERA PEREZ
TP 124388-T
C.C. 71'770.203 DE MEDELLÍN