



INSTITUCION UNIVERSITARIA PASCUAL BRAVO
ESTADO DE ACTIVIDAD FINANCIERA, ECONOMICA Y SOCIAL
AL 31 DE MARZO DE 2015
(Cifras en miles de pesos)


anexo 4

Código	Concepto	Nota	Periodo Actual	Nota	Periodo Anterior
			\$		\$
INGRESOS OPERACIONALES					
43	Venta de servicios	10	9.529.966		6.702.637
4305	Servicios Educativos		5.046.810		4.317.534
4390	Otros Servicios		2.686.140		2.753.643
4395	Devoluciones Rebajas y Descuentos		2.373.506		1.575.682
			-12.836		-11.791
44	Transferencias	11	4.483.156		2.385.103
4428	Otras Transferencias		4.483.156		2.385.103
GASTOS OPERACIONALES					
51	De Administracion	13	2.628.820		986.310
5101	Sueldos y salarios		1.036.364		494.989
5102	contribuciones imputadas		0		0
5103	Contribuciones efectivas		284.335		165.753
5104	Aportes sobre la nomina		83.733		34.783
5111	Generales		1.209.823		279.926
5120	Impuestos Contrinuciones y Tasas		14.565		10.859
53	Provisiones, Depreciaciones y Amortizacione	14	0		0
5304	Provisiones para deudores		0		0
63	Costo de Venta de Servicios		2.781.068		2.779.901
6305	Servicios Educativos		2.781.068		2.779.901
EXCEDENTE (DEIFICIT) OPERACIONAL					
			4.120.078		2.936.426
48	OTROS INGRESOS (4)	12	37.004		-143.259
4805	Financieros		10.933		5.943
4808	Otros Ingresos Ordinarios		9.433		12.651
4810	Extraordinarios		16.638		147
4815	Ajuste de ejercicios anteriores		0		-162.000
SALDO NETO DE CONSOLIDACION EN CUENTAS DE RESULTADOS (DB)(S)					
			4.157.082		2.793.167
58	OTROS GASTOS	15	82.651		49.271
5801	Intereses Deuda Publica		72.186		21.485
5805	Gastos Financieros		10.405		27.770
5808	Otros Gastos Ordinarios		0		16
5810	Extraordinarios		60		0
5815	Ajustes de ejercicios anteriores		0		0
EXCEDENTE (DEFICIT)ANTES DE AJUSTE POR INFLACION					
			4.074.431		2.743.896
EXCEDENTE (DEFICIT) DEL EJERCICIO (8)					
			4.074.431		2.743.896

FIRMA DEL REPRESENTANTE LEGAL
NOMBRE: MARÍA INÉS SALAZAR
C.C. 71771.633 DE MEDELLIN

FIRMA DEL JEFE DEL AREA FINANCIERA
NOMBRE: JULY AMPARO SANTOS HERRERA
C.C. 43570.546 DE MEDELLIN

FIRMA DEL CONTADOR
NOMBRE: EDWIN WILMAR RIVERA PEREZ
TP 124388-T
C.C. 71770.203 DE MEDELLIN




INSTITUCIÓN UNIVERSITARIA PASCUAL BRAVO


INSTITUCIÓN UNIVERSITARIA PASCUAL BRAVO ESTADO DE ACTIVIDAD FINANCIERA, ECONOMICA Y SOCIAL AL 31 DE MARZO DE 2015 (Cifras en miles de pesos)

anexo 3

Código	Concepto	Periodo Actual \$	Periodo Anterior \$
INGRESOS OPERACIONALES (1)			
43	Venta de servicios	5.046.810	4.317.534
44	Transferencias	4.483.156	2.385.103
GASTOS OPERACIONALES (2)			
51	De administración	2.628.820	986.310
53	Provisiones Depreciaciones y Amortizaciones	0	0
63	Costo de Venta de Servicios	2.781.068	2.779.901
EXCEDENTE (DEIFICIT) OPERACIONAL (3)			
		4.120.078	2.936.426
OTROS INGRESOS (4)			
48	Otros Ingresos	37.004	-143.259
		37.004	-143.259
SALDO NETO DE CONSOLIDACION EN CUENTAS DE RESULTADOS (DE			
		4.157.082	2.793.167
OTROS GASTOS (6)			
58	Otros gastos	82.651	49.271
		82.651	49.271
EXCEDENTE (DEFICIT)ANTES DE AJUSTE POR INFLACION (7)			
		4.074.431	2.743.896
EXCEDENTE (DEFICIT) DEL EJERCICIO (8)			
		4.074.431	2.743.896


FIRMA DEL REPRESENTANTE LEGAL
NOMBRE: MAURICIO MORALES SALDARRAGA
C.C. 71'781.635 DE MEDELLIN


FIRMA DEL JEFE DEL AREA FINANCIERA
NOMBRE: JULY AMPARO SANTOS HERRERA
C.C. 43 570.546 DE MEDELLIN


FIRMA DEL CONTADOR
NOMBRE: EDWIN WILMAR RIVERA PEREZ
TP 124388-T
C.C. 71'770.203 DE MEDELLIN