

INSTITUCIÓN UNIVERSITARIA PASCUAL BRAVO

INSTITUCIÓN UNIVERSITARIA PASCUAL BRAVO

BALANCE GENERAL

AL 31 DE DICIEMBRE DE 2016

(Cifras en miles de pesos)

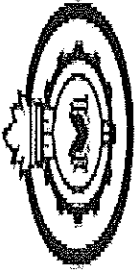
anexo 1

ACTIVO	Nota	Periodo Actual	Periodo Anterior	PASIVO	Nota	Periodo Actual	Periodo Anterior
CORRIENTE		27.780.737	23.452.151	CORRIENTE		6.690.906	14.629.399
11 Efectivo	1	14.056.524	21.697.340	23 Operaciones de Financiamiento	4	0	4.877.968
12 Inversiones	2	11.451.670	0	24 Cuentas por pagar	5	6.083.340	9.483.460
14 Deudores	3	2.272.543	1.754.811	25 Obligaciones Laborales	6	492.499	137.964
NO CORRIENTES		127.381.574	126.727.794	27 Pasivos estimados	7	113.543	130.007
12 Inversiones	2	119.575	119.575	29 Otros Pasivos	8	1.524	0
16 Propiedades planta y equipo	9	43.056.426	37.748.283	NO CORRIENTES		4.295.410	2.438.984
19 Otros activos	10	84.205.573	88.859.936	23 Operaciones de Financiamiento	11	4.295.410	2.438.984
TOTAL ACTIVO		155.162.311	150.179.945	TOTAL PASIVO		10.986.316	17.068.383
CUENTAS DE ORDEN DEUDORAS	20	0	0	TOTAL PATRIMONIO		144.175.995	133.111.562
81 Derechos Contingentes		361.610	275.774	32 Patrimonio Institucional	12	144.175.995	133.111.562
83 Deudoras de Control		2.360.714	1.642.567	TOTAL PASIVO Y PATRIMONIO		155.162.311	150.179.945
89 Deudoras por contra(cr)		-2.722.324	-1.918.341				
CUENTAS DE ORDEN ACREEDORAS	21	0	0				
91 Responsabilidades Contingentes		1.943.787	1.528.330				
93 Acreedoras de Control		7.294.655	5.245.953				
99 Acreedoras por el contrario (db)		-9.238.442	-6.774.283				

MAURICIO VARGAS SالدARRIAGA
REPRESENTANTE LEGAL
C.C. 71'781.635 DE MEDELLIN

YOLY AMPARO SANTOS HERRERA
DIRECTORA ADMINISTRATIVA
GESTIÓN FINANCIERA
C.C. 43'570.546 DE MEDELLIN

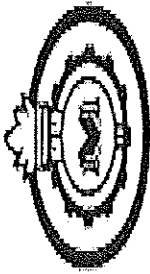
EDWIN WILMAR RIVERA PEREZ
CONTADOR
TP 124388-T
C.C. 71'770.203 DE MEDELLIN



**INSTITUCIÓN UNIVERSITARIA PASCUAL BRAVO
BALANCE GENERAL
AL 31 DE DICIEMBRE DE 2016
(Cifras en miles de pesos)**

anexo 2

codigo	ACTIVO CORRIENTE	Nota	Periodo Actual	Periodo Anterior	Variación Relativa
11 EFECTIVO		1			
1105 Efectivo	27.780.737		23.452.151		4.328.586
1110 Deposito en instituciones Financieras	<u>14.056.524</u>		<u>21.697.340</u>		-7.640.816
	0		0		0
	14.056.524		21.697.340		-7.640.816
12 INVERSIONES E INSTRUMENTOS DER		2			
1202 Inversiones Administración De Liquidez En Títulos Participativos	<u>11.451.670</u>		<u>0</u>		11.451.670
	11.451.670		0		11.451.670
14 DEUDORES		3			
1407 Prestacion de Servicios	245.531		307.817		-62.286
1420 Avances y Anticipos entregados	319.605		290.593		29.012
1424 En Administración	0		0		0
1470 Otros deudores	1.773.481		1.181.532		591.949
1480 Provision para deudores	-66.074		-25.131		-40.943
	<u>2.272.543</u>		<u>1.754.811</u>		517.732



**INSTITUCIÓN UNIVERSITARIA
PASCUAL BRAVO**

INSTITUCIÓN UNIVERSITARIA PASCUAL BRAVO


BALANCE GENERAL

AL 31 DE DICIEMBRE DE 2016

(Cifras en miles de pesos)

anexo 2

ACTIVO	Nota	Periodo Actual	Periodo Anterior	Variación Relativa
codigo NO CORRIENTE		127.381.574	126.727.794	653.780
12 INVERSIONES	2	119.575	119.575	0
1207 Inversiones Patrimoniales En Entidades No		119.575	119.575	0
16 Propiedades,planta y equipo	9	43.056.426	37.748.283	5.308.143
1605 Terrenos		4.332.015	4.332.015	0
1615 Construcciones en curso		2.133.166	11.526.166	-9.393.000
1635 Bienes Muebles en Bodega		210.753	0	210.753
1640 Edificaciones		34.968.283	21.162.255	13.806.028
1655 Maquinaria y equipo		3.915.649	2.913.374	1.002.275
1660 Equipo medico y cientifico		11.655	4.400	7.255
1665 Muebles y enseres y equipos de oficina		2.529.318	1.507.387	1.021.931
1670 Equipos de comunicaciones y computacion		5.775.146	5.866.041	-90.895
1675 Equipo de transporte, traccion y elevac.		336.014	307.434	28.580
1680 Equipo de Comedor y Cocina		9.479	0	9.479
1685 Depreciacion acumulada		-11.165.052	-9.870.789	-1.294.263



INSTITUCIÓN UNIVERSITARIA
PASCUAL BRAVO

INSTITUCIÓN UNIVERSITARIA PASCUAL BRAVO

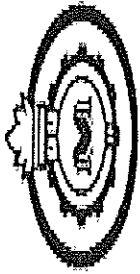
BALANCE GENERAL

AL 31 DE DICIEMBRE DE 2016

(Cifras en miles de pesos)

anexo 2

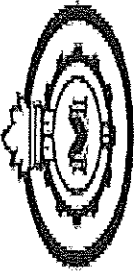
ACTIVO	Nota	Periodo Actual	Periodo Anterior	Variación Relativa
19 Otros activos	10	84.205.573	88.859.936	-4.654.363
1905 Gastos pagados por anticipado		1.425	251.438	-250.013
1915 Obras y Mejoras en Propiedad Ajena		0	528.095	-528.095
1920 Bienes entregados a terceros		0	268.551	-268.551
1960 Bienes de arte y cultura		43.137	370.597	-327.460
1970 Intangibles		2.338.564	2.621.828	-283.264
1975 Amortización acumulada intangibles		-2.223.373	-890.705	-1.332.668
1999 Valorizaciones		84.045.820	85.710.132	-1.664.312
TOTAL ACTIVO		155.162.311	150.179.945	4.982.366



**INSTITUCIÓN UNIVERSITARIA PASCUAL BRAVO
BALANCE GENERAL
AL 31 DE DICIEMBRE DE 2016
(Cifras en miles de pesos)**

anexo 2

codigo PASIVO CORRIENTE	Nota	Periodo Actual	Periodo Anterior	Variación Relativa
23 OPERACIONES DE FINANCIAMIENTO				
2306 Op.de Finito internas de CP	4	6.690.906	14.629.399	-7.938.493
		<u>0</u>	<u>4.877.968</u>	<u>-4.877.968</u>
		<u>0</u>	<u>4.877.968</u>	<u>-4.877.968</u>
24 CUENTAS POR PAGAR				
2401 Adq.de Bienes y servicios nacionales	5	6.083.340	9.483.460	-3.400.120
2422 Intereses por Pagar		2.356.613	1.552.284	804.329
2425 Acreedores		73.303	0	73.303
2436 Retencion en la fuente e impuestos de timbre		64.054	321.397	-257.343
2440 Impuestos,contribuciones y tasas		246.851	325.390	-78.539
2445 Impuestos al valor agregado		61.990	171.935	-109.945
2450 Anticipos sobre proyectos de inversión		2.985	755	2.230
2453 Recursos recibidos en administracion		491	491	0
		3.277.053	7.111.208	-3.834.155
25 OBLIGACIONES LABORALES				
2505 Salarios y prestaciones sociales	6	492.499	137.964	354.535
		<u>492.499</u>	<u>137.964</u>	<u>354.535</u>
27 PASIVOS ESTIMADOS				
2710 Provision para Contingencias	7	113.543	130.007	-16.464
2715 Provision para Prestaciones Sociales		113.543	0	113.543
		0	130.007	-130.007
29 OTROS PASIVOS				
2905 Recaudos a Favor de Terceros	8	1.524	0	1.524
		<u>1.524</u>	<u>0</u>	<u>1.524</u>
		1.524	0	1.524



**INSTITUCIÓN UNIVERSITARIA
PASCUAL BRAVO**

INSTITUCIÓN UNIVERSITARIA PASCUAL BRAVO

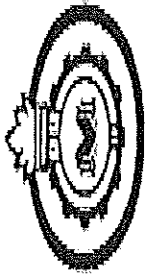
BALANCE GENERAL

AL 31 DE DICIEMBRE DE 2016

(Cifras en miles de pesos)

anexo 2

	Nota	Periodo Actual	Periodo Anterior	Variación Relativa
PASIVO				
NO CORRIENTE		4.295.410	2.438.984	1.856.426
23 OPERACIONES DE FINANCIAMIENTO E INSTRUMENTOS	11	4.295.410	2.438.984	1.856.426
2307 Op.de Finito internas de LP		4.295.410	2.438.984	1.856.426



INSTITUCIÓN UNIVERSITARIA PASCUAL BRAVO

INSTITUCIÓN UNIVERSITARIA PASCUAL BRAVO


BALANCE GENERAL

AL 31 DE DICIEMBRE DE 2016

(Cifras en miles de pesos)

anexo 2

	Nota	Periodo Actual	Periodo Anterior	Variación Relativa
PASIVO				
PASIVO		10.986.316	17.068.383	-6.082.067
PATRIMONIO		144.175.995	133.111.562	11.064.433
32 Patrimonio Institucional	12	144.175.995	133.111.562	11.064.433
3208 Capital fiscal		43.602.374	31.265.685	12.336.689
3230 Resultados del ejercicio		11.086.212	12.727.028	-1.640.816
3235 Superavit por donación		1.210.237	1.185.355	24.882
3240 Superavit por valorización		84.045.820	85.710.132	-1.664.312
3255 Patrimonio Institucional Incorporado		5.245.953	5.245.953	0
3270 Provisiones, depreciaciones y amortizaciones		-1.014.601	-3.022.591	2.007.990
TOTAL PASIVO Y PATRIMONIO		155.162.311	150.179.945	4.982.366



INSTITUCIÓN UNIVERSITARIA PASCUAL BRAVO

INSTITUCIÓN UNIVERSITARIA PASCUAL BRAVO

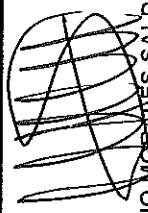
BALANCE GENERAL


AL 31 DE DICIEMBRE DE 2016

(Cifras en miles de pesos)

anexo 2

	Nota	Periodo Actual	Periodo Anterior	Variación Relativa
CUENTAS DE ORDEN DEUDORAS		0	0	0
8120 Litigios Y Mecanismos Alternativos De Solución De Conflictos		361.610	275.774	85.836
8315 Activos Retirados		0	1.642.567	-1.642.567
8347 Bienes Entregados a Terceros		2.360.714	0	2.360.714
8905 Derechos Contingentes Por Contra(cr)		-361.610	-275.774	-85.836
8915 Deudoras de Control por Contra(cr)		-2.360.714	-1.642.567	-718.147
CUENTAS DE ORDEN ACREEDORAS		0	0	0
9120 Litigios Y Mecanismos Alternativos De Solución De Conflictos		1.943.787	1.528.330	415.457
9346 Bienes Recibidos de Terceros		7.294.655	5.245.953	2.048.702
9905 Responsabilidades Contingentes Por Contra(db)		-1.943.787	-1.528.330	-415.457
9915 Acreedoras de Control por el contrario(db)		-7.294.655	-5.245.953	-2.048.702


MAURICIO MORALES SALDARRIAGA
REPRESENTANTE LEGAL
C.C. 71'781.635 DE MEDELLIN


YULY AMPARO SANTOS HERRERA
DIRECTORA ADMINISTRATIVA
GESTIÓN FINANCIERA
C.C. 43'570.546 DE MEDELLIN


EDWIN WIESMAR RIVERA PEREZ
CONTADOR
TP 124388-T
C.C. 71'770.203 DE MEDELLIN