

INSTITUCIÓN UNIVERSITARIA PASCUAL BRAVO

INSTITUCIÓN UNIVERSITARIA PASCUAL BRAVO

BALANCE GENERAL

AL 31 DE ENERO DE 2016

(Cifras en miles de pesos)

anexo 1

ACTIVO	Periodo		PASIVO	Periodo	
	Actual	Anterior		Actual	Anterior
	\$	\$		\$	\$
CORRIENTE	26.253.095	24.712.774	CORRIENTE (4)	-10.720.540	-14.898.567
11 Efectivo	24.827.891	20.223.732	23 Operaciones de Financiamiento	-3.021.744	-2.774.598
14 Deudores	1.425.204	4.489.042	24 Cuentas por pagar	-7.504.322	-9.541.728
			25 Obligaciones Laborales	-64.464	-2.418.345
			27 Pasivos estimados	-130.010	-163.896
NO CORRIENTES	123.875.014	96.144.948	NO CORRIENTES (5)	-4.295.208	-4.455.952
12 Inversiones	119.575	119.575	23 Operaciones de Financiamiento	-4.295.208	-4.455.952
16 Propiedades planta y equipo	37.576.012	30.855.255			
19 Otros activos	86.179.427	65.170.118	TOTAL PASIVO (6)	-15.015.748	-19.354.519
TOTAL ACTIVO (3)	150.128.109	120.857.722	TOTAL PATRIMONIO (7)	-135.112.361	-101.503.203
CUENTAS DE ORDEN DEUDORAS	0	0	32 Patrimonio Institucional	-135.112.361	-101.503.203
81 Deudoras de Control	275.774	275.774	TOTAL PASIVO Y PATRIMONIO(8)	-150.128.109	-120.857.722
83 Activos totalmente depreciados, agc	2.173.400	0			
89 Deudoras por el contrario (cr)	-2.449.174	-275.774			
91 Responsabilidades Contingentes	1.528.330	-1.338.330			
93 Acreedoras de control	5.245.953	2.525.462			
99 Acreedoras por el contrario	-6.774.283	-1.187.132			

FIRMA DEL REPRESENTANTE LEGAL
NOMBRE: MAURICIO MORALES SALDARRIAGA
C.C. 71'781.635 DE MEDELLIN

FIRMA DEL JEFE DEL AREA FINANCIERA
NOMBRE: YULY AMPARO SANTOS HERRERA
C.C. 43'570.546 DE MEDELLIN


FIRMA DEL CONTADOR
NOMBRE: EDWIN WILMAR RIVERA PEREZ
TP 124388-T
C.C. 71'770.203 DE MEDELLIN



INSTITUCIÓN UNIVERSITARIA PASCUAL BRAVO
BALANCE GENERAL
AL 31 DE ENERO DE 2016
(Cifras en miles de pesos)

anexo 2


codigo	ACTIVO CORRIENTE	Nota	Periodo Actual	Periodo Anterior	Variación Relativa
11 EFECTIVO		1	26.253.095	24.712.774	1.540.321
1105 Efectivo	2.010		2.010	0	0
1110 Deposito en instituciones Financieras	24.825.881		24.825.881	20.221.722	4.604.159
14 DEUDORES		3	1.425.204	4.489.042	-3.063.838
1407 Prestacion de Servicios	311.747		311.747	303.808	7.939
1420 Avances y Anticipos entregados	290.593		290.593	553.100	-262.507
1424 Recursos entregados en Administracion	0		0	0	0
1470 Otros deudores	847.996		847.996	3.669.832	-2.821.836
1480 Provision para deudores	-25.132		-25.132	-37.698	12.566



INSTITUCIÓN UNIVERSITARIA PASCUAL BRAVO

INSTITUCIÓN UNIVERSITARIA PASCUAL BRAVO BALANCE GENERAL AL 31 DE ENERO DE 2016 (Cifras en miles de pesos) anexo 2

ACTIVO codigo	Nota	Periodo		Variación Relativa
		Actual	Anterior	
NO CORRIENTE		123.875.014	96.144.948	27.730.066
12 INVERSIONES	2	119.575	119.575	0
1207 Inversiones Patrimoniales En Entidades No		119.575	119.575	0
16 Propiedades,planta y equipo	7	37.576.012	30.855.255	6.720.757
1605 Terrenos		4.331.731	4.332.015	-284
1615 Construcciones en curso		11.526.166	4.316.717	7.209.449
1640 Edificaciones		21.162.538	20.314.629	847.909
1655 Maquinaria y equipo		2.955.873	3.095.783	-139.910
1660 Equipo medico y cientifico		7.953	844.545	-836.592
1665 Muebles y enseres y equipos de oficina		2.295.667	2.389.621	-93.954
1670 Equipos de comunicaciones y computacion		6.495.465	4.173.449	2.322.016
1675 Equipo de transporte, traccion y elevac.		311.434	245.413	66.021
1685 Depreciacion acumulada		-11.510.815	-8.856.917	-2.653.898



INSTITUCIÓN UNIVERSITARIA PASCUAL BRAVO
BALANCE GENERAL
AL 31 DE ENERO DE 2016
(Cifras en miles de pesos)
anexo 2

ACTIVO codigo	Nota	Periodo Actual	Periodo Anterior	Variación Relativa
19 Otros activos	8	86.179.427	65.170.118	21.009.309
1905 Gastos pagados por anticipado		216.539	40.265	176.274
1915 Obras y Mejoras en Propiedad Ajena		196.694	528.094	-331.400
1920 Bienes entregados a terceros		103.530	271.774	-168.244
1960 Bienes de arte y cultura		370.597	346.342	24.255
1970 Intangibles		2.634.841	1.867.582	767.259
1975 Amortización acumulada intangibles		-910.055	-1.054.663	144.608
1999 Valorizaciones		83.567.281	63.170.724	20.396.557
TOTAL ACTIVO		150.128.109	120.857.722	29.270.387



INSTITUCIÓN UNIVERSITARIA PASCUAL BRAVO

INSTITUCIÓN UNIVERSITARIA PASCUAL BRAVO BALANCE GENERAL AL 31 DE ENERO DE 2016 (Cifras en miles de pesos)

anexo 2

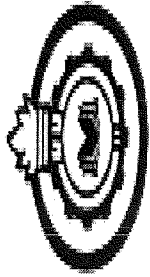
codigo PASIVO CORRIENTE	Nota	Periodo Actual	Periodo Anterior	Variación Relativa
23 OPERACIONES DE FINANCIAMIENTO	4	-3.021.744	-2.774.598	-247.146
2306 Op.de Fintfo internas de CP		-3.021.744	-2.774.598	-247.146
24 CORRIENTE	4	-7.504.322	-9.541.728	2.037.406
2401 Adq.de Bienes y servicios nacionales		-1.184.003	-1.220.898	36.895
2425 Acreedores		-25.510	-36.674	11.164
2436 Retencion en la fuente e impuestos de timbre		-18.886	-64.860	45.974
2440 Impuestos,contribuciones y tasas	0	0	-33.252	33.252
2445 Impuestos al valor agregado	-218	-218	-776	558
2450 Anticipos sobre proyectos de inversión	-491	-491	0	-491
2453 Recursos recibidos en administracion	-6.275.214	-6.275.214	-8.185.268	1.910.054
25 OBLIGACIONES LABORALES	5	-64.464	-2.418.345	2.353.881
2505 Salarios y prestaciones sociales		-64.464	-2.418.345	2.353.881
27 PASIVOS ESTIMADOS	6	-130.010	-163.896	33.886
2715 Provision para Prestaciones Sociales		-130.010	-163.896	33.886



**INSTITUCIÓN UNIVERSITARIA
PASCUAL BRAVO**

**INSTITUCIÓN UNIVERSITARIA PASCUAL BRAVO
BALANCE GENERAL
AL 31 DE ENERO DE 2016
(Cifras en miles de pesos)
anexo 2**

	Nota	Periodo Actual	Periodo Anterior	Variación Relativa
PASIVO				
codigo NO CORRIENTE		-4.295.208	-4.455.952	160.744
23 OPERACIONES DE FINANCIAMIENTO E	4	-4.295.208	-4.455.952	160.744
2307 Op.de Fin\to internas de LP		-4.295.208	-4.455.952	160.744




INSTITUCIÓN UNIVERSITARIA PASCUAL BRAVO

INSTITUCIÓN UNIVERSITARIA PASCUAL BRAVO BALANCE GENERAL AL 31 DE ENERO DE 2016 (Cifras en miles de pesos)

anexo 2

PASIVO	Nota	Periodo Actual	Periodo Anterior	Variación Relativa
PASIVO		-15.015.748	-19.354.519	4.338.771
PATRIMONIO		-135.112.361	-101.503.203	-33.609.158
32 Patrimonio Institucional	9	-135.112.361	-101.503.203	-33.609.158
3208 Capital fiscal		-40.491.786	-29.997.854	-10.493.932
3230 Resultados del ejercicio		-4.703.541	-3.127.634	-1.575.907
3235 Superavit por donacion		-1.185.356	-1.185.356	0
3240 Superavit por valorizacion		-83.567.281	-63.170.724	-20.396.557
3255 Patrimonio Institucional Incorporado		-5.245.953	-5.245.953	0
3270 Provisiones, depreciaciones y amortizaciones		81.556	1.224.318	-1.142.762
TOTAL PASIVO Y PATRIMONIO		-150.128.109	-120.857.722	-29.270.387



INSTITUCIÓN UNIVERSITARIA PASCUAL BRAVO

INSTITUCIÓN UNIVERSITARIA PASCUAL BRAVO

BALANCE GENERAL

AL 31 DE ENERO DE 2016

(Cifras en miles de pesos)

anexo 2

	Nota	Periodo		Variación Relativa
		Actual	Anterior	
CUENTAS DE ORDEN DEUDORAS		0	0	
8120 Litigios Y Mecanismos Alternativos De Solución De Conflictos		275.774	275.774	0
8347 Bienes Entregados a Terceros		2.173.400	0	2.173.400
8905 Derechos Contingentes Por Contra (Cr)		-275.774	-275.774	0
8915 Activos totalmente depreciados, agotados o amortizados (CR)		-2.173.400	0	-2.173.400
9120 Litigios Y Mecanismos Alternativos De Solución De Conflictos		1.528.330	-1.338.330	2.866.660
9346 Responsabilidades Contingentes Por Contra (Db)		5.245.953	5.245.953	0
9350 Prestamos por recibir		0	-2.720.491	2.720.491
9905 Responsabilidades Contingentes Por Contra (Db)		-1.528.330	1.338.330	-2.866.660
9915 Responsabilidades Contingentes Por Contra (Db)		-5.245.953	-2.525.462	-2.720.491

FIRMA DEL REPRESENTANTE LEGAL
NOMBRE: MAURICIO MORALES SALDARRIAGA
C.C. 71'781.635 DE MEDELLIN

FIRMA DEL JEFE DEL AREA FINANCIERA
NOMBRE: YULY AMPARO SANTOS HERRERA
C.C. 43'570.546 DE MEDELLIN

FIRMA DEL CONTADOR
NOMBRE: EDWIN WILMAR RIVERA PEREZ
TP 124388-T
C.C. 71'770.203 DE MEDELLIN