



INSTITUCIÓN UNIVERSITARIA
PASCUAL BRAVO

INSTITUCIÓN UNIVERSITARIA PASCUAL BRAVO

BALANCE GENERAL

AL 29 DE FEBRERO DE 2016

(Cifras en miles de pesos)


anexo 1

ACTIVO	Periodo		PASIVO	Periodo	
	Actual	Anterior		Actual	Anterior
CORRIENTE	29.464.111	33.178.914	CORRIENTE (4)	-12.468.175	-24.443.483
11 Efectivo	27.067.249	28.350.463	23 Operaciones de Financiamiento	-3.021.744	-2.774.598
14 Deudores	2.396.862	4.828.451	24 Cuentas por pagar	-9.273.304	-21.492.808
			25 Obligaciones Laborales	-43.048	-12.181
NO CORRIENTES	123.688.991	96.711.607	27 Pasivos estimados	-130.010	-163.896
12 Inversiones	119.575	119.575	29 Otros Pasivos	-69	
16 Propiedades planta y equipo	37.417.981	31.248.591	NO CORRIENTES (5)	-4.295.208	-4.455.952
19 Otros activos	86.151.435	65.343.441	23 Operaciones de Financiamiento	-4.295.208	-4.455.952
TOTAL ACTIVO (3)	153.153.102	129.890.521	TOTAL PASIVO (6)	-16.763.383	-28.899.435
CUENTAS DE ORDEN DEUDORAS	0	0	TOTAL PATRIMONIO (7)	-136.389.719	-100.991.086
81 Deudoras de Control	275.774	275.774	32 Patrimonio Institucional	-136.389.719	-100.991.086
83 Activos totalmente depreciados, agc	2.173.400	0	TOTAL PASIVO Y PATRIMONIO(8)	-153.153.102	-129.890.521
89 Deudoras por el contrario (cr)	-2.449.174	-275.774			
91 Responsabilidades Contingentes	1.528.330	-1.338.330			
93 Acreedoras de control	5.245.953	2.525.462			
99 Acreedoras por el contrario	-6.774.283	-1.187.132			

FIRMA DEL REPRESENTANTE LEGAL
NOMBRE: MAURICIO MORALES SALLDARRIAGA
C.C. 71'781.635 DE MEDELLIN

FIRMA DEL JEFE DEL ÁREA FINANCIERA
NOMBRE: JULY AMPARO SANTOS HERRERA
C.C. 43'570.540 DE MEDELLIN

FIRMA DEL CONTADOR
NOMBRE: EDWIN WILMAR RIVERA PEREZ
TP 124388-T
C.C. 71'770.203 DE MEDELLIN



INSTITUCIÓN UNIVERSITARIA PASCUAL BRAVO

INSTITUCIÓN UNIVERSITARIA PASCUAL BRAVO BALANCE GENERAL AL 29 DE FEBRERO DE 2016 (Cifras en miles de pesos)

anexo 2

codigo	ACTIVO CORRIENTE	Nota	Periodo Actual	Periodo Anterior	Variación Relativa
11 EFECTIVO		1	<u>29.464.111</u>	<u>33.178.914</u>	<u>-3.714.803</u>
1105 Efectivo			2.010	474	1.536
1110 Deposito en instituciones Financieras			27.065.239	28.349.989	-1.284.750
14 DEUDORES		3	<u>2.396.862</u>	<u>4.828.451</u>	<u>-2.431.589</u>
1407 Prestacion de Servicios			312.215	131.379	180.836
1420 Avances y Anticipos entregados			280.734	283.923	-3.189
1424 Recursos entregados en Administracion			0	0	0
1470 Otros deudores			1.829.045	4.450.847	-2.621.802
1480 Provision para deudores			-25.132	-37.698	12.566



INSTITUCIÓN UNIVERSITARIA PASCUAL BRAVO

INSTITUCIÓN UNIVERSITARIA PASCUAL BRAVO
BALANCE GENERAL
AL 29 DE FEBRERO DE 2016
 (Cifras en miles de pesos)
 anexo 2

ACTIVO codigo	Nota	Periodo Actual	Periodo Anterior	Variación Relativa
NO CORRIENTE		123.688.991	96.711.607	26.977.384
12 INVERSIONES	2	119.575	119.575	0
1207 Inversiones Patrimoniales En Entidades No		119.575	119.575	0
16 Propiedades,planta y equipo	7	37.417.981	31.248.591	6.169.390
1605 Terrenos		4.331.240	4.332.015	-775
1615 Construcciones en curso		11.526.166	4.756.710	6.769.456
1640 Edificaciones		21.163.029	20.314.629	848.400
1655 Maquinaria y equipo		2.955.874	3.095.783	-139.909
1660 Equipo medico y cientifico		7.953	844.545	-836.592
1665 Muebles y enseres y equipos de oficina		2.295.668	2.389.621	-93.953
1670 Equipos de comunicaciones y computacion		6.495.465	4.173.449	2.322.016
1675 Equipo de transporte, traccion y elevac.		311.434	245.413	66.021
1685 Depreciacion acumulada		-11.668.848	-8.903.574	-2.765.274



INSTITUCIÓN UNIVERSITARIA PASCUAL BRAVO


BALANCE GENERAL

AL 29 DE FEBRERO DE 2016

(Cifras en miles de pesos)

anexo 2

ACTIVO codigo	Nota	Periodo Actual	Periodo Anterior	Variación Relativa
19 Otros activos	8	86.151.435	65.343.441	20.807.994
1905 Gastos pagados por anticipado		182.209	46.746	135.463
1915 Obras y Mejoras en Propiedad Ajena		178.813	528.094	-349.281
1920 Bienes entregados a terceros		103.530	270.716	-167.186
1960 Bienes de arte y cultura		370.597	346.342	24.255
1970 Intangibles		2.634.841	1.955.242	679.599
1975 Amortización acumulada intangibles		-916.382	-1.004.299	87.917
1999 Valorizaciones		83.597.827	63.200.600	20.397.227
TOTAL ACTIVO		153.153.102	129.890.521	23.262.581




INSTITUCIÓN UNIVERSITARIA PASCUAL BRAVO

INSTITUCIÓN UNIVERSITARIA PASCUAL BRAVO BALANCE GENERAL AL 29 DE FEBRERO DE 2016 (Cifras en miles de pesos)

anexo 2

codigo PASIVO CORRIENTE	Nota	Periodo Actual	Periodo Anterior	Variación Relativa
23 OPERACIONES DE FINANCIAMIENTO	4	-12.468.175	-24.443.483	11.975.308
2306 Op.de Fintlo internas de CP		<u>-3.021.744</u>	<u>-2.774.598</u>	<u>-247.146</u>
		<u>-3.021.744</u>	<u>-2.774.598</u>	<u>-247.146</u>
24 CORRIENTE	4	-9.273.304	-21.492.808	12.219.504
2401 Adq.de Bienes y servicios nacionales		<u>-1.180.751</u>	<u>-876.135</u>	<u>-304.616</u>
2425 Acreedores		<u>-65.100</u>	<u>23.580</u>	<u>-88.680</u>
2436 Retencion en la fuente e impuestos de timbre		<u>-32.392</u>	<u>-86.008</u>	<u>53.616</u>
2440 Impuestos,contribuciones y tasas		<u>0</u>	<u>-38.151</u>	<u>38.151</u>
2445 Impuestos al valor agregado		<u>-218</u>	<u>-763</u>	<u>545</u>
2450 Anticipos sobre proyectos de inversión		<u>-491</u>	<u>0</u>	<u>-491</u>
2453 Recursos recibidos en administracion		<u>-7.994.352</u>	<u>-20.515.331</u>	<u>12.520.979</u>
25 OBLIGACIONES LABORALES	5	-43.048	-12.181	-30.867
2505 Salarios y prestaciones sociales		<u>-43.048</u>	<u>-12.181</u>	<u>-30.867</u>
27 PASIVOS ESTIMADOS	6	-130.010	-163.896	33.886
2715 Provision para Prestaciones Sociales		<u>-130.010</u>	<u>-163.896</u>	<u>33.886</u>
29 OTROS PASIVOS		-69	0	-69
2905 Recaudos a Favor de Terceros		<u>-69</u>	<u>0</u>	<u>-69</u>



**INSTITUCIÓN UNIVERSITARIA
PASCUAL BRAVO**

INSTITUCIÓN UNIVERSITARIA PASCUAL BRAVO


BALANCE GENERAL

AL 29 DE FEBRERO DE 2016

(Cifras en miles de pesos)

anexo 2

	Nota	Periodo Actual	Periodo Anterior	Variación Relativa
PASIVO				
codigo NO CORRIENTE		-4.295.208	-4.455.952	160.744
23 OPERACIONES DE FINANCIAMIENTO E	4	-4.295.208	-4.455.952	160.744
2307 Op.de Fin\to internas de LP		-4.295.208	-4.455.952	160.744



INSTITUCIÓN UNIVERSITARIA PASCUAL BRAVO

INSTITUCIÓN UNIVERSITARIA PASCUAL BRAVO


BALANCE GENERAL

AL 29 DE FEBRERO DE 2016

(Cifras en miles de pesos)

anexo 2

	Nota	Periodo Actual	Periodo Anterior	Variación Relativa
PASIVO				
PASIVO		-16.763.383	-28.899.435	12.136.052
PATRIMONIO		-136.389.719	-100.991.086	-35.398.633
32 Patrimonio Institucional	9	-136.389.719	-100.991.086	-35.398.633
3208 Capital fiscal		-40.491.786	-29.997.854	-10.493.932
3230 Resultados del ejercicio		-6.037.348	-2.603.607	-3.433.741
3235 Superavit por donación		-1.185.356	-1.185.356	0
3240 Superavit por valorización		-83.597.827	-63.200.600	-20.397.227
3255 Patrimonio Institucional Inconstruido		-5.245.953	-5.245.953	0
3270 Provisiones, depreciaciones y amortizaciones		168.551	1.242.284	-1.073.733
TOTAL PASIVO Y PATRIMONIO		-153.153.102	-129.890.521	-23.262.581



INSTITUCIÓN UNIVERSITARIA PASCUAL BRAVO

INSTITUCIÓN UNIVERSITARIA PASCUAL BRAVO


BALANCE GENERAL

AL 29 DE FEBRERO DE 2016


(Cifras en miles de pesos)

anexo 2

	Nota	Periodo		Variación Relativa
		Actual	Anterior	
CUENTAS DE ORDEN DEUDORAS		0	0	
8120 Litigios Y Mecanismos Alternativos De Solución De Conflictos		275.774	275.774	0
8347 Bienes Entregados a Terceros		2.173.400	0	2.173.400
8905 Derechos Contingentes Por Contra (Cr)		-275.774	-275.774	0
8915 Activos totalmente depreciados, agotados o amortizados (CR)		-2.173.400	0	-2.173.400
9120 Litigios Y Mecanismos Alternativos De Solución De Conflictos		1.528.330	-1.338.330	2.866.660
9346 Responsabilidades Contingentes Por Contra (Db)		5.245.953	5.245.953	0
9350 Prestamos por recibir		0	-2.720.491	2.720.491
9905 Responsabilidades Contingentes Por Contra (Db)		-1.528.330	1.338.330	-2.866.660
9915 Responsabilidades Contingentes Por Contra (Db)		-5.245.953	-2.525.462	-2.720.491


FIRMA DEL REPRESENTANTE LEGAL
NOMBRE: MAURICIO MORALES SALDARRIAGA
C.C. 71'781.635 DE MEDELLIN


FIRMA DEL JEFE DEL AREA FINANCIERA
NOMBRE: JULY AMPARO SANTOS HERRERA
C.C. 43'570.546 DE MEDELLIN


FIRMA DEL CONTADOR
NOMBRE: EDWIN WILMAR RIVERA PEREZ
TP 124388-T
C.C. 71'770.203 DE MEDELLIN