

INSTITUCIÓN UNIVERSITARIA PASCUAL BRAVO

INSTITUCIÓN UNIVERSITARIA PASCUAL BRAVO

BALANCE GENERAL

AL 31 DE MARZO DE 2016

(Cifras en miles de pesos)


anexo 1

ACTIVO	Periodo Actual \$	Periodo Anterior \$	PASIVO	Periodo Actual \$	Periodo Anterior \$
CORRIENTE	32.505.802	28.120.704	CORRIENTE (4)	16.458.335	19.056.508
11 Efectivo	28.058.944	23.986.708	23 Operaciones de Financiamiento	2.093.531	2.234.878
14 Deudores	4.446.858	4.133.996	24 Cuentas por pagar	13.059.693	16.645.225
			25 Obligaciones Laborales	1.149.457	12.511
			27 Pasivos estimados	130.007	163.894
			29 Otros Pasivos	25.647	0
NO CORRIENTES	123.955.737	98.502.311	NO CORRIENTES (5)	4.295.208	5.092.691
12 Inversiones	119.575	119.575	23 Operaciones de Financiamiento	4.295.208	5.092.691
16 Propiedades planta y equipo	37.490.697	32.847.470			
19 Otros activos	86.345.465	65.535.266	TOTAL PASIVO (6)	20.753.543	24.149.199
TOTAL ACTIVO (3)	156.461.539	126.623.015	TOTAL PATRIMONIO (7)	135.707.996	102.473.816
CUENTAS DE ORDEN DEUDORAS	0	0	32 Patrimonio Institucional	135.707.996	102.473.816
81 Deudoras de Control	275.774	275.774	TOTAL PASIVO Y PATRIMONIO(8)	156.461.539	126.623.015
83 Activos totalmente depreciados, agc	2.173.399	0			
89 Deudoras por el contrario (cr)	-2.449.173	-275.774			
91 Responsabilidades Contingentes	1.528.330	1.408.543			
93 Acreedoras de control	5.245.953	7.066.418			
99 Acreedoras por el contrario	-6.774.283	-8.474.961			

FIRMA DEL REPRESENTANTE LEGAL
NOMBRE: MAURICIO MORALES SALDARRIAGA
C.C. 71'781.635 DE MEDELLIN

FIRMA DEL JEFE DEL AREA FINANCIERA
NOMBRE: YULY AMPARO SANTOS HERRERA
C.C. 43'570.546 DE MEDELLIN

FIRMA DEL CONTADOR
NOMBRE: EDWIN WILMAR RIVERA PEREZ
TP 124388-T
C.C. 71'770.203 DE MEDELLIN




INSTITUCIÓN UNIVERSITARIA PASCUAL BRAVO

INSTITUCIÓN UNIVERSITARIA PASCUAL BRAVO BALANCE GENERAL AL 31 DE MARZO DE 2016 (Cifras en miles de pesos)

anexo 2

codigo	ACTIVO CORRIENTE	Nota	Periodo Actual	Periodo Anterior	Variación Relativa
11 EFECTIVO		1	32.505.802	28.120.704	4.385.098
			28.058.944	23.986.708	4.072.236
1105 Efectivo			2.010	2.010	0
1110 Deposito en instituciones Financieras			28.056.934	23.984.698	4.072.236
14 DEUDORES		3	4.446.858	4.133.996	312.862
1407 Prestacion de Servicios			95.227	83.775	11.452
1420 Avances y Anticipos entregados			280.734	260.975	19.759
1424 Recursos entregados en Administracion			0	0	0
1470 Otros deudores			4.096.028	3.826.943	269.085
1480 Provision para deudores			-25.131	-37.697	12.566




INSTITUCIÓN UNIVERSITARIA PASCUAL BRAVO

INSTITUCIÓN UNIVERSITARIA PASCUAL BRAVO

BALANCE GENERAL AL 31 DE MARZO DE 2016 (Cifras en miles de pesos)

anexo 2

ACTIVO	Nota	Periodo Actual	Periodo Anterior	Variación Relativa
NO CORRIENTE		123.955.737	98.502.311	25.453.426
12 INVERSIONES	2	119.575	119.575	0
1207 Inversiones Patrimoniales En Entidades No		119.575	119.575	0
16 Propiedades, planta y equipo	7	37.490.697	32.847.470	4.643.227
1605 Terrenos		4.332.015	4.332.015	0
1615 Construcciones en curso		11.526.166	5.393.448	6.132.718
1635 Bienes Muebles en Bodega		0	972.702	-972.702
1640 Edificaciones		21.162.255	20.314.630	847.625
1655 Maquinaria y equipo		2.934.608	3.088.154	-153.546
1660 Equipo medico y científico		7.953	844.544	-836.591
1665 Muebles y enseres y equipos de oficina		2.295.669	2.381.171	-85.502
1670 Equipos de comunicaciones y computacion		6.708.245	4.193.486	2.514.759
1675 Equipo de transporte, traccion y elevac.		311.434	245.414	66.020
1685 Depreciacion acumulada		-11.787.648	-8.918.094	-2.869.554



INSTITUCIÓN UNIVERSITARIA PASCUAL BRAVO

INSTITUCIÓN UNIVERSITARIA PASCUAL BRAVO


BALANCE GENERAL

AL 31 DE MARZO DE 2016

(Cifras en miles de pesos)

anexo 2


ACTIVO codigo	Nota	Periodo Actual	Periodo Anterior	Variación Relativa
19 Otros activos	8	86.345.465	65.535.266	20.810.199
1905 Gastos pagados por anticipado		147.497	36.050	111.447
1915 Obras y Mejoras en Propiedad Ajena		160.932	528.095	-367.163
1920 Bienes entregados a terceros		103.530	278.070	-174.540
1960 Bienes de arte y cultura		370.597	346.342	24.255
1970 Intangibles		2.857.255	2.051.019	806.236
1975 Amortización acumulada intangibles		-922.722	-934.786	12.064
1999 Valorizaciones		83.628.376	63.230.476	20.397.900
TOTAL ACTIVO		156.461.539	126.623.015	29.838.524



**INSTITUCIÓN UNIVERSITARIA PASCUAL BRAVO
BALANCE GENERAL
AL 31 DE MARZO DE 2016
(Cifras en miles de pesos)**

anexo 2

codigo PASIVO CORRIENTE	Nota	Periodo Actual	Periodo Anterior	Variación Relativa
23 OPERACIONES DE FINANCIAMIENTO	4	2.093.531	2.234.878	-141.347
2306 Op.de Finlto internas de CP		2.093.531	2.234.878	-141.347
24 CORRIENTE	4	13.059.693	16.645.225	-3.585.532
2401 Adq.de Bienes y servicios nacionales		254.878	902.433	-647.555
2425 Acreedores		73.189	106.974	-33.785
2436 Retencion en la fuente e impuestos de timbre		61.043	91.703	-30.660
2440 Impuestos,contribuciones y tasas		12.893	37.437	-24.544
2445 Impuestos al valor agregado		109	152	-43
2450 Anticipos sobre proyectos de inversión		491	0	491
2453 Recursos recibidos en administracion		12.657.090	15.506.526	-2.849.436
25 OBLIGACIONES LABORALES	5	1.149.457	12.511	1.136.946
2505 Salarios y prestaciones sociales		1.149.457	12.511	1.136.946
27 PASIVOS ESTIMADOS	6	130.007	163.894	-33.887
2715 Provision para Prestaciones Sociales		130.007	163.894	-33.887
29 OTROS PASIVOS		25.647	0	25.647
2905 Recaudos a Favor de Terceros		25.647	0	25.647



INSTITUCIÓN UNIVERSITARIA PASCUAL BRAVO

INSTITUCIÓN UNIVERSITARIA PASCUAL BRAVO

BALANCE GENERAL

AL 31 DE MARZO DE 2016

(Cifras en miles de pesos)

anexo 2

	Nota	Periodo Actual	Periodo Anterior	Variación Relativa
PASIVO				
NO CORRIENTE				
codigo		4.295.208	5.092.691	-797.483
23 OPERACIONES DE FINANCIAMIENTO E	4	4.295.208	5.092.691	-797.483
2307 Op.de Fin\to internas de LP		4.295.208	5.092.691	-797.483



INSTITUCIÓN UNIVERSITARIA PASCUAL BRAVO

INSTITUCIÓN UNIVERSITARIA PASCUAL BRAVO


BALANCE GENERAL

AL 31 DE MARZO DE 2016

(Cifras en miles de pesos)

anexo 2

	Nota	Periodo Actual	Periodo Anterior	Variación Relativa
PASIVO				
PASIVO		20.753.543	24.149.199	-3.395.656
PATRIMONIO		135.707.996	102.473.816	33.234.180
32 Patrimonio Institucional	9	135.707.996	102.473.816	33.234.180
3208 Capital fiscal		40.491.789	29.997.856	10.493.933
3230 Resultados del ejercicio		5.402.065	4.074.431	1.327.634
3235 Superavit por donacion		1.185.355	1.185.355	0
3240 Superavit por valorizacion		83.628.376	63.230.476	20.397.900
3255 Patrimonio Institucional Incorporado		5.245.953	5.245.953	0
3270 Provisiones, depreciaciones y amortizaciones		-245.542	-1.260.255	1.014.713
TOTAL PASIVO Y PATRIMONIO		156.461.539	126.623.015	29.838.524



INSTITUCIÓN UNIVERSITARIA PASCUAL BRAVO

INSTITUCIÓN UNIVERSITARIA PASCUAL BRAVO BALANCE GENERAL AL 31 DE MARZO DE 2016 (Cifras en miles de pesos)

anexo 2

CUENTAS DE ORDEN DEUDORAS	Nota	Periodo Actual	Periodo Anterior	Variación Relativa
8120 Litigios Y Mecanismos Alternativos De Solución De Conflictos		275.774	275.774	0
8347 Bienes Entregados a Terceros		2.173.399	0	2.173.399
8905 Derechos Contingentes Por Contra (Cr)		-275.774	-275.774	0
8915 Activos totalmente depreciados, agotados o amortizados (CR)		-2.173.399	0	-2.173.399
9120 Litigios Y Mecanismos Alternativos De Solución De Conflictos		1.528.330	1.408.543	119.787
9346 Responsabilidades Contingentes Por Contra (Db)		5.245.953	5.245.953	0
9350 Prestamos por recibir		0	1.820.465	-1.820.465
9905 Responsabilidades Contingentes Por Contra (Db)		-1.528.330	-1.408.543	-119.787
9915 Responsabilidades Contingentes Por Contra (Db)		-5.245.953	-7.066.418	1.820.465

FIRMA DEL REPRESENTANTE LEGAL
NOMBRE: MAURICIO MORALES SALDARRIAGA
C.C. 71'781.635 DE MEDELLIN

FIRMA DEL JEFE DEL ÁREA FINANCIERA
NOMBRE: YULY AMPARO SANTOS HERRERA
C.C. 43'570.546 DE MEDELLIN

FIRMA DEL CONTADOR
NOMBRE: EDWIN WILMAR RIVERA PEREZ
TP 124388-T
C.C. 71'770.203 DE MEDELLÍN