




INSTITUCIÓN UNIVERSITARIA PASCUAL BRAVO


INSTITUCIÓN UNIVERSITARIA PASCUAL BRAVO ESTADO DE ACTIVIDAD FINANCIERA, ECONOMICA Y SOCIAL AL 30 DE SEPTIEMBRE DE 2016 (Cifras en miles de pesos)

anexo 3

Código	Concepto	Periodo Actual \$	Periodo Anterior \$
	INGRESOS OPERACIONALES (1)	29.295.614	34.305.367
43	Venta de servicios	12.666.622	14.036.216
44	Transferencias	16.628.992	20.269.151
	GASTOS OPERACIONALES (2)	18.760.538	20.560.104
51	De administracion	4.692.288	7.938.159
53	Provisiones, Depreciaciones y Amortizaciones	113.543	0
63	Costo de Venta de Servicios	13.954.707	12.621.945
	EXCEDENTE (DEIFICIT) OPERACIONAL (3)	10.535.076	13.745.263
	OTROS INGRESOS (4)	839.787	139.341
48	Otros Ingresos	839.787	139.341
	SALDO NETO DE CONSOLIDACION EN CUENTAS DE RESULTADOS (DE	11.374.863	13.884.604
	OTROS GASTOS (6)	355.196	344.292
58	Otros gastos	355.196	344.292
	EXCEDENTE (DEFICIT) ANTES DE AJUSTE POR INFLACION (7)	11.019.667	13.540.312
	EXCEDENTE (DEFICIT) DEL EJERCICIO (8)	11.019.667	13.540.312


MAURICIO MORALES SAADARRIAGA
REPRESENTANTE LEGAL
C.C. 71'781.635 DE MEDELLIN


YULY AMPARO SANTOS HERRERA
DIRECTORA ADMINISTRATIVA
GESTIÓN FINANCIERA
C.C. 43'570.546 DE MEDELLIN


EDWIN WILMAR RIVERA PEREZ
CONTADOR
TP 124388-T
C.C. 71'770.203 DE MEDELLIN





INSTITUCIÓN UNIVERSITARIA PASCUAL BRAVO
ESTADO DE ACTIVIDAD FINANCIERA, ECONOMICA Y SOCIAL
AL 30 DE SEPTIEMBRE DE 2016
(Cifras en miles de pesos)

anexo 4

Código	Concepto	Nota	Periodo Actual	Periodo Anterior	Variación Relativa
INGRESOS OPERACIONALES					
			<u>29.295.614</u>	<u>34.305.367</u>	-5.009.753
43	Venta de servicios	10	<u>12.666.622</u>	<u>14.036.216</u>	-1.369.594
4305	Servicios Educativos		13.025.761	6.344.729	6.681.032
4390	Otros Servicios		0	7.750.030	-7.750.030
4395	Devoluciones Rebajas y Descuentos		-359.139	-58.543	-300.596
44	Transferencias	11	<u>16.628.992</u>	<u>20.269.151</u>	-3.640.159
4428	Otras Transferencias		16.628.992	20.269.151	-3.640.159
			<u>18.760.538</u>	<u>20.560.104</u>	-1.799.566
GASTOS OPERACIONALES					
51	De Administracion	13	<u>4.692.288</u>	<u>7.938.159</u>	-3.245.871
5101	Sueldos y salarios		3.049.060	4.085.648	-1.036.588
5103	Contribuciones efectivas		315.526	916.395	-600.869
5104	Aportes sobre la nomina		62.817	213.489	-150.672
5111	Generales		1.167.081	2.662.462	-1.495.381
5120	Impuestos Contrinuciones y Tasas		97.804	60.165	37.639
53	Provisiones, Depreciaciones y Amortizaciones	14	<u>113.543</u>	<u>0</u>	113.543
5304	Provision para Deudores		0	0	0
5314	Provisiones para Contingencias		113.543	0	113.543
63	Costo de Venta de Servicios	16	<u>13.954.707</u>	<u>12.621.945</u>	1.332.762
6305	Servicios Educativos		13.954.707	12.621.945	1.332.762
			<u>10.535.076</u>	<u>13.745.263</u>	-3.210.187
EXCEDENTE (DEIFICIT) OPERACIONAL					
48	OTROS INGRESOS (4)	12	<u>839.787</u>	<u>139.341</u>	700.446
4805	Financieros		299.278	46.300	252.978
4808	Otros Ingresos Ordinarios		97.765	67.179	30.586
4810	Extraordinarios		442.744	25.862	416.882
4815	Ajuste de Ejercicios Anteriores		0	0	0
	SALDO NETO DE CONSOLIDACION EN CUENTAS DE RESULTADOS (DB)(5)		11.374.863	13.884.604	-2.509.741
58	OTROS GASTOS	15	<u>355.196</u>	<u>344.292</u>	10.904
5801	Intereses Deuda Publica		321.440	300.412	21.028
5805	Gastos Financieros		32.003	43.820	-11.817
5808	Otros Gastos Ordinarios		0	0	0
5810	Extraordinarios		1.753	60	1.693
	EXCEDENTE (DEFICIT) ANTES DE AJUSTE POR INFLACION		<u>11.019.667</u>	<u>13.540.312</u>	-2.520.645
	EXCEDENTE (DEFICIT) DEL EJERCICIO (8)		<u>11.019.667</u>	<u>13.540.312</u>	-2.520.645


MAURICIO MORALES SALDARRIAGA
REPRESENTANTE LEGAL
C.C. 71'781.635 DE MEDELLIN


YULY AMPARO SANTOS HERRERA
DIRECTORA ADMINISTRATIVA
GESTIÓN FINANCIERA
C.C. 43'570.546 DE MEDELLIN


EDWIN WILMAR RIVERA PEREZ
CONTADOR
TP 124388-T
C.C. 71'770.203 DE MEDELLÍN



INSTITUCIÓN UNIVERSITARIA PASCUAL BRAVO

INSTITUCIÓN UNIVERSITARIA PASCUAL BRAVO ESTADO DE CAMBIOS EN EL PATRIMONIO AL 30 DE SEPTIEMBRE DE 2016 (Cifras en miles de pesos) anexo 5

SALDO DEL PATRIMONIO A SEPTIEMBRE 30 DE 2015	112.011.151
VARIACIONES PATRIMONIALES	32.310.326
SALDO DEL PATRIMONIO A SEPTIEMBRE 30 DE 2016	<u>144.321.477</u>

DETALLE DE LAS VARIACIONES PATRIMONIALES

INCREMENTOS

Capital fiscal	3208	13.428.858
Resultados del ejercicio	3230	-2.520.645
Superavit por valorización	3240	20.401.920
Provisiones, depreciaciones y amortizaciones:	3270	1.000.193

MAURICIO MORALES SALDARRIAGA
REPRESENTANTE LEGAL
C.C. 71'781.635 DE MEDELLIN

YULY AMPARO SANTOS HERRERA
DIRECTORA ADMINISTRATIVA
GESTIÓN FINANCIERA
C.C. 43'570.546 DE MEDELLIN

EDWIN WILMAR RIVERA PEREZ
CONTADOR
TP 124388-T
C.C. 71'770.203 DE MEDELLIN