

# INSTITUCIÓN UNIVERSITARIA PASCUAL BRAVO

## INSTITUCIÓN UNIVERSITARIA PASCUAL BRAVO

### BALANCE GENERAL

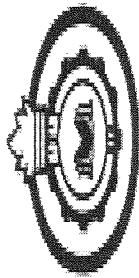
AL 30 DE JUNIO DE 2017

(Cifras en pesos)  
anexo 1

ACTIVO	Nota		PASIVO	Nota	
	Periodo Actual	Periodo Anterior		Periodo Actual	Periodo Anterior
<b>CORRIENTE</b>	<b>52.706.905.053</b>	<b>38.164.638.067</b>	<b>CORRIENTE</b>	<b>17.642.635.714</b>	<b>19.795.547.381</b>
11 Efectivo	24.158.238.532	31.278.344.503	23 Operaciones de Financiamiento	928.212.770	1.510.972.997
12 Inversiones	14.239.722.336	5.344.503.127	24 Cuentas por pagar	14.503.700.515	16.903.310.347
14 Deudores	14.308.944.185	1.541.790.437	25 Obligaciones Laborales	2.209.053.238	1.378.468.896
<b>NO CORRIENTES</b>	<b>119.049.125.579</b>	<b>124.805.506.244</b>	29 Otros Pasivos	1.669.191	2.795.140
12 Inversiones	119.574.568	119.574.568	<b>NO CORRIENTES</b>	<b>1.969.968.264</b>	<b>4.538.759.213</b>
14 Deudores	17.698.800	0	23 Operaciones de Financiamiento	1.856.425.264	4.295.208.012
16 Propiedades planta y equipo	34.455.655.858	38.348.713.857	27 Pasivos estimados	113.543.000	243.551.201
19 Otros activos	84.456.196.353	86.337.217.819	<b>TOTAL PASIVO</b>	<b>19.612.603.978</b>	<b>24.334.306.593</b>
<b>TOTAL ACTIVO</b>	<b>171.756.030.632</b>	<b>162.970.144.311</b>	<b>TOTAL PATRIMONIO</b>	<b>152.143.426.654</b>	<b>138.635.837.718</b>
<b>CUENTAS DE ORDEN DEUDORAS</b>	<b>19</b>	<b>0</b>	32 Patrimonio Institucional	152.143.426.654	138.635.837.718
81 Derechos Contingentes	361.610.001	275.774.200	<b>TOTAL PASIVO Y PATRIMONIO</b>	<b>171.756.030.632</b>	<b>162.970.144.311</b>
83 Deudoras de Control	2.360.714.141	2.173.399.450			
89 Deudoras por contra(cr)	-2.722.324.142	-2.449.173.650			
<b>CUENTAS DE ORDEN ACREEDORAS</b>	<b>20</b>	<b>0</b>			
91 Responsabilidades Contingentes	3.114.787.000	1.493.787.000			
93 Acreedoras de Control	6.467.906.205	5.245.953.017			
99 Acreedoras por el contrario (db)	-9.582.693.205	-6.739.740.017			

<p><b>MAURICIO MORALES SALMARRIAGA</b> REPRESENTANTE LEGAL C.C. 71'781.635 DE MEDELLIN</p>	<p><i>[Signature]</i> <b>YULY AMPARO SANTOS HERRERA</b> DIRECTORA ADMINISTRATIVA GESTIÓN FINANCIERA C.C. 43'570.546 DE MEDELLIN</p>
<p><i>[Signature]</i> <b>EDWIN WILMAR RIVERA PEREZ</b> CONTADOR TP 124388-T C.C. 71'770.203 DE MEDELLIN</p>	

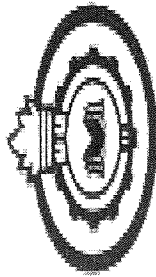




INSTITUCIÓN UNIVERSITARIA PASCUAL BRAVO  
BALANCE GENERAL  
AL 30 DE JUNIO DE 2017  
(Cifras en pesos)

anexo 2

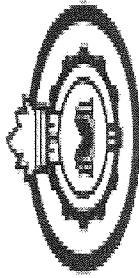
codigo	ACTIVO CORRIENTE	Nota	Periodo Actual	Periodo Anterior	Variación Relativa
<b>11</b>	<b>EFFECTIVO</b>	<b>1</b>	<b>52.706.905.053</b>	<b>38.164.638.067</b>	<b>14.542.266.986</b>
			<b>24.158.238.532</b>	<b>31.278.344.503</b>	<b>-7.120.105.971</b>
1105	Efectivo		2.010.000	2.010.000	0
1110	Deposito en instituciones Financieras		24.156.228.532	31.276.334.503	-7.120.105.971
<b>12</b>	<b>INVERSIONES E INSTRUMENTOS DER</b>	<b>2</b>	<b>14.239.722.336</b>	<b>5.344.503.127</b>	<b>8.895.219.209</b>
1202	Inversiones Administración De Liquidez En Títulos Participativos		14.239.722.336	5.344.503.127	8.895.219.209
<b>14</b>	<b>DEUDORES</b>	<b>3</b>	<b>14.308.944.185</b>	<b>1.541.790.437</b>	<b>12.767.153.748</b>
1407	Prestacion de Servicios		15.430.197	95.916.379	-80.486.182
1413	Transferencias por cobrar		10.265.218.701	0	10.265.218.701
1420	Avances y Anticipos entregados		745.516.268	43.599.110	701.917.158
1424	En Administración		0	0	0
1470	Otros deudores		3.282.779.019	1.427.407.028	1.855.371.991
1480	Provision para deudores		0	-25.132.080	25.132.080



# INSTITUCIÓN UNIVERSITARIA PASCUAL BRAVO

## INSTITUCIÓN UNIVERSITARIA PASCUAL BRAVO BALANCE GENERAL AL 30 DE JUNIO DE 2017 (Cifras en pesos) anexo 2

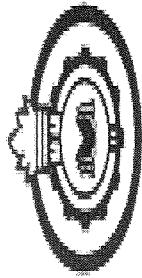
ACTIVO	Nota	Periodo Actual	Periodo Anterior	Variación Relativa
<b>NO CORRIENTE</b>		<b>119.049.125.579</b>	<b>124.805.506.244</b>	<b>-5.756.380.665</b>
<b>12 INVERSIONES</b>		<b>119.574.568</b>	<b>119.574.568</b>	<b>0</b>
1207 Inversiones Patrimoniales En Entidades No	2	119.574.568	119.574.568	0
<b>14 DEUDORES</b>		<b>17.698.800</b>	<b>0</b>	<b>17.698.800</b>
1475 Deudas de Difícil Cobro		83.773.200	0	83.773.200
1480 Provision para deudores	3	-66.074.400	0	-66.074.400
<b>16 Propiedades, planta y equipo</b>		<b>34.455.655.858</b>	<b>38.348.713.857</b>	<b>-3.893.057.999</b>
1605 Terrenos		4.854	4.332.014.406	-4.332.009.552
1615 Construcciones en curso		1.215.768.062	11.990.931.794	-10.775.163.732
1635 Bienes Muebles en Bodega		0	0	0
1640 Edificaciones		31.698.823.441	21.702.120.066	9.996.703.375
1655 Maquinaria y equipo		4.122.231.203	2.931.507.466	1.190.723.737
1660 Equipo medico y científico		11.654.552	7.952.500	3.702.052
1665 Muebles y enseres y equipos de oficina		2.500.857.023	2.289.648.936	211.208.087
1670 Equipos de comunicaciones y computacion		6.768.009.345	6.646.009.644	121.999.701
1675 Equipo de transporte, traccion y elevac.		336.014.344	311.433.751	24.580.593
1680 Equipo de Comedor y Cocina		9.478.667	0	9.478.667
1685 Depreciacion acumulada		-12.207.185.633	-11.862.904.706	-344.280.927



# INSTITUCIÓN UNIVERSITARIA PASCUAL BRAVO

## INSTITUCIÓN UNIVERSITARIA PASCUAL BRAVO BALANCE GENERAL AL 30 DE JUNIO DE 2017 (Cifras en pesos) anexo 2

ACTIVO codigo	Nota	Periodo Actual	Periodo Anterior	Variación Relativa
19 Otros activos	10	84.456.196.353	86.337.217.819	-1.881.021.466
1905 Gastos pagados por anticipado		67.533.816	117.253.915	-49.720.099
1915 Obras y Mejoras en Propiedad Ajena		0	107.287.820	-107.287.820
1920 Bienes entregados a terceros		0	103.528.935	-103.528.935
1960 Bienes de arte y cultura		43.136.650	368.843.943	-325.707.293
1970 Intangibles		2.340.405.087	2.857.255.616	-516.850.529
1975 Amortización acumulada intangibles		-2.223.980.513	-936.967.717	-1.287.012.796
1999 Valorizaciones		84.229.101.313	83.720.015.308	509.086.005
<b>TOTAL ACTIVO</b>		<b><u>171.756.030.632</u></b>	<b><u>162.970.144.311</u></b>	<b>8.785.886.321</b>



INSTITUCIÓN UNIVERSITARIA PASCUAL BRAVO

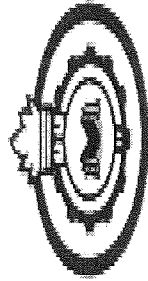
BALANCE GENERAL

AL 30 DE JUNIO DE 2017

(Cifras en pesos)

anexo 2

codigo PASIVO CORRIENTE	Nota	Periodo		Variación Relativa
		Actual	Anterior	
23 OPERACIONES DE FINANCIAMIENTO	4	<u>928.212.770</u>	<u>1.510.972.997</u>	-582.760.227
2306 Op.de Fin'to internas de CP		928.212.770	1.510.972.997	-582.760.227
24 CUENTAS POR PAGAR	5	<u>14.503.700.515</u>	<u>16.903.310.347</u>	-2.399.609.832
2401 Adq.de Bienes y servicios nacionales		0	22.875.456	-22.875.456
2425 Acreedores		51.011.234	32.733.368	18.277.866
2436 Retencion en la fuente e impuestos de timbre		68.424.899	130.619.404	-62.194.505
2440 Impuestos,contribuciones y tasas		18.469.434	54.171.635	-35.702.201
2445 Impuestos al valor agregado		961.173	1.028.000	-66.827
2450 Anticipos sobre proyectos de inversion		0	491.431	-491.431
2453 Recursos recibidos en administracion		14.364.833.775	16.661.391.053	-2.296.557.278
25 OBLIGACIONES LABORALES	6	<u>2.209.053.238</u>	<u>1.378.468.896</u>	830.584.342
2505 Salarios y prestaciones sociales		2.209.053.238	1.378.468.896	830.584.342
27 PASIVOS ESTIMADOS	7	<u>113.543.000</u>	<u>243.551.201</u>	-130.008.201
2710 Provision para Contingencias		113.543.000	113.543.000	0
2715 Provision para Prestaciones Sociales		0	130.008.201	-130.008.201
29 OTROS PASIVOS	8	<u>1.669.191</u>	<u>2.795.140</u>	-1.125.949
2905 Recaudos a Favor de Terceros		1.669.191	2.795.140	-1.125.949




# INSTITUCIÓN UNIVERSITARIA PASCUAL BRAVO

## INSTITUCIÓN UNIVERSITARIA PASCUAL BRAVO BALANCE GENERAL AL 30 DE JUNIO DE 2017 (Cifras en pesos)

anexo 2

PASIVO	Nota	Periodo Actual	Periodo Anterior	Variación Relativa
PASIVO		19.612.603.978	24.334.306.593	-4.721.702.615
PATRIMONIO		152.143.426.654	138.635.837.718	13.507.588.936
32 Patrimonio Institucional	12	152.143.426.654	138.635.837.718	13.507.588.936
3208 Capital fiscal		48.725.010.983	40.491.785.824	8.233.225.159
3230 Resultados del ejercicio		18.556.508.955	8.299.430.900	10.257.078.055
3235 Superavit por donacion		1.210.237.052	1.185.356.459	24.880.593
3240 Superavit por valorizacion		84.229.101.313	83.720.015.308	509.086.005
3255 Patrimonio Institucional Incorporado		0	5.245.953.017	-5.245.953.017
3270 Provisiones, depreciaciones y amortizaciones		-577.431.649	-306.703.789	-270.727.860
<b>TOTAL PASIVO Y PATRIMONIO</b>		<b>171.756.030.632</b>	<b>162.970.144.311</b>	<b>8.785.886.321</b>

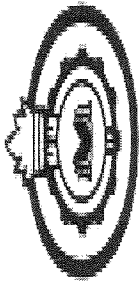


**INSTITUCIÓN UNIVERSITARIA PASCUAL BRAVO**

**INSTITUCIÓN UNIVERSITARIA PASCUAL BRAVO**  
**BALANCE GENERAL**  
**AL 30 DE JUNIO DE 2017**  
**(Cifras en pesos)**  
anexo 2

	Nota	Periodo Actual	Periodo Anterior	Variación Relativa
<b>PASIVO</b>				
<b>NO CORRIENTE</b>		<b>1.856.425.264</b>	<b>4.295.208.012</b>	<b>-2.438.782.748</b>
<b>23 OPERACIONES DE FINANCIAMIENTO E INSTRUMENTOS</b>	<b>11</b>	<b>1.856.425.264</b>	<b>4.295.208.012</b>	<b>-2.438.782.748</b>
2307 Op. de Fin\to internas de LP		1.856.425.264	4.295.208.012	-2.438.782.748






# INSTITUCIÓN UNIVERSITARIA PASCUAL BRAVO

## INSTITUCIÓN UNIVERSITARIA PASCUAL BRAVO BALANCE GENERAL AL 30 DE JUNIO DE 2017 (Cifras en pesos)

anexo 2

	Nota	Periodo Actual	Periodo Anterior	Variación Relativa
<b>CUENTAS DE ORDEN DEUDORAS</b>	19	0	0	0
81 Derechos Contingentes		<u>361.610.001</u>	<u>275.774.200</u>	
8120 Litigios Y Mecanismos Alternativos De Solución De Conflictos		361.610.001	275.774.200	85.835.801
83 Deudoras de Control		<u>2.360.714.141</u>	<u>2.173.399.450</u>	
8347 Bienes Entregados a Terceros		2.360.714.141	2.173.399.450	187.314.691
89 Deudoras por contra(cr)		<u>-2.722.324.142</u>	<u>-2.449.173.650</u>	
8905 Derechos Contingentes Por Contra(cr)		-361.610.001	-275.774.200	-85.835.801
8915 Deudoras de Control por Contra(cr)		-2.360.714.141	-2.173.399.450	-187.314.691
<b>CUENTAS DE ORDEN ACREEDORAS</b>	20	0	0	0
91 Responsabilidades Contingentes		<u>3.114.787.000</u>	<u>1.493.787.000</u>	
9120 Litigios Y Mecanismos Alternativos De Solución De Conflictos		3.114.787.000	1.493.787.000	1.621.000.000
93 Acreedoras de Control		<u>6.467.906.205</u>	<u>5.245.953.017</u>	
9346 Bienes Recibidos de Terceros		6.467.906.205	5.245.953.017	1.221.953.188
99 Acreedoras por el contrario (db)		<u>-9.582.693.205</u>	<u>-6.739.740.017</u>	
9905 Responsabilidades Contingentes Por Contra(db)		-3.114.787.000	-1.493.787.000	-1.621.000.000
9915 Acreedoras de Control por el contrario(db)		-6.467.906.205	-5.245.953.017	-1.221.953.188

  
MAURICIO MORALES SALDARRIAGA  
REPRESENTANTE LEGAL  
C.C. 71'781.635 DE MEDELLIN

  
YULI AMPARO SANTOS HERRERA  
DIRECTORA ADMINISTRATIVA  
GESTION FINANCIERA  
C.C. 43'570.546 DE MEDELLIN

  
EDWIN WILMAR RIVERA PEREZ  
CONTADOR  
TP 124388-T  
C.C. 71'770.203 DE MEDELLIN

