



INSTITUCIÓN UNIVERSITARIA
PASCUAL BRAVO


INSTITUCIÓN UNIVERSITARIA PASCUAL BRAVO
BALANCE GENERAL
AL 31 DE MARZO DE 2017
(Cifras en pesos)
anexo 1

ACTIVO	Nota	Periodo		PASIVO	Nota	Periodo	
		Actual	Anterior			Actual	Anterior
CORRIENTE		40.445.504.608	32.505.804.053	CORRIENTE		13.969.390.784	16.328.328.627
11 Efectivo	1	24.462.570.735	28.058.944.671	23 Operaciones de Financiamiento	4	1.510.771.534	2.093.531.761
12 Inversiones	2	13.997.495.509	0	24 Cuentas por pagar	5	10.881.066.904	13.059.693.456
14 Deudores	3	1.985.438.364	4.446.859.382	25 Obligaciones Laborales	6	1.575.883.155	1.149.455.985
				29 Otros Pasivos	8	1.669.191	25.647.425
NO CORRIENTES		127.504.544.711	123.955.732.839	NO CORRIENTES		1.969.968.264	4.425.216.210
12 Inversiones	2	119.574.568	119.574.568	23 Operaciones de Financiamiento	11	1.856.425.264	4.295.208.009
14 Deudores	3	83.773.200		27 Pasivos estimados	7	113.543.000	130.008.201
16 Propiedades planta y equipo	9	42.962.992.145	37.490.691.310				
19 Otros activos	10	84.338.204.798	86.345.466.961	TOTAL PASIVO		15.939.359.048	20.753.544.837
TOTAL ACTIVO		167.950.049.319	156.461.536.892	TOTAL PATRIMONIO		152.010.690.271	135.707.992.055
CUENTAS DE ORDEN DEUDORAS	19	0	0	32 Patrimonio Institucional	12	152.010.690.271	135.707.992.055
81 Derechos Contingentes		361.610.001	275.774.200	TOTAL PASIVO Y PATRIMONIO		167.950.049.319	156.461.536.892
83 Deudoras de Control		2.360.714.141	2.173.399.450				
89 Deudoras por contra(cr)		-2.722.324.142	-2.449.173.650				
CUENTAS DE ORDEN ACREEDORAS	20	0	0				
91 Responsabilidades Contingentes		2.442.787.000	1.528.330.000				
93 Acreedoras de Control		7.305.826.607	5.245.953.017				
99 Acreedoras por el contrario (db)		-9.748.613.607	-6.774.283.017				

MAURICIO MORALES SALDARRIAGA
REPRESENTANTE LEGAL
C.C. 71'781.635 DE MEDELLIN

[Signature]
YUL AMPARO SANTOS HERRERA
DIRECCIÓN ADMINISTRATIVA
GESTIÓN FINANCIERA
C.C. 43'570.546 DE MEDELLIN


[Signature]
EDWIN WILLIAM RIVERA PEREZ
CONTADOR
TP 124388-T
C.C. 71'770.203 DE MEDELLIN



INSTITUCIÓN UNIVERSITARIA PASCUAL BRAVO
BALANCE GENERAL
AL 31 DE MARZO DE 2017
(Cifras en pesos)

anexo 2

codigo	ACTIVO CORRIENTE	Nota	Periodo Actual	Periodo Anterior	Variación Relativa
11 EFECTIVO		1			
1105 Efectivo	<u>40.445.504.608</u>		<u>32.505.804.053</u>		7.939.700.555
1110 Depósito en instituciones Financieras	<u>24.462.570.735</u>		<u>28.058.944.671</u>		-3.596.373.936
	2.010.000		2.010.000		0
	24.460.560.735		28.056.934.671		-3.596.373.936
12 INVERSIONES E INSTRUMENTOS DER		2			
1202 Inversiones Administración De Liquidez En Títulos Participativos	<u>13.997.495.509</u>		<u>0</u>		13.997.495.509
	13.997.495.509		0		13.997.495.509
14 DEUDORES		3			
1407 Prestación de Servicios	<u>1.985.438.364</u>		<u>4.446.859.382</u>		-2.461.421.018
1420 Avances y Anticipos entregados	94.463.010		95.226.933		-763.923
1424 En Administración	319.604.500		280.733.861		38.870.639
1470 Otros deudores	0		0		0
1480 Provision para deudores	1.637.445.254		4.096.030.668		-2.458.585.414
	-66.074.400		-25.132.080		-40.942.320



INSTITUCIÓN UNIVERSITARIA PASCUAL BRAVO

INSTITUCIÓN UNIVERSITARIA PASCUAL BRAVO


BALANCE GENERAL

AL 31 DE MARZO DE 2017

(Cifras en pesos)

anexo 2

ACTIVO	Nota	Periodo Actual	Periodo Anterior	Variación Relativa
1207 Inversiones Patrimoniales En Entidades No	2	127.504.544.711	123.955.732.839	3.548.811.872
12 INVERSIONES		<u>119.574.568</u>	<u>119.574.568</u>	0
1475 Deudas de Dificil Cobro	3	83.773.200	0	83.773.200
16 Propiedades,planta y equipo	9	<u>42.962.992.145</u>	<u>37.490.691.310</u>	5.472.300.835
1605 Terrenos		4.332.014.406	4.332.014.406	0
1615 Construcciones en curso		2.133.166.419	11.526.166.008	-9.392.999.589
1635 Bienes Muebles en Bodega		532.649.243	0	532.649.243
1640 Edificaciones		34.968.284.041	21.162.254.648	13.806.029.393
1655 Maquinaria y equipo		3.915.652.520	2.934.608.457	981.044.063
1660 Equipo medico y cientifico		11.654.552	7.952.500	3.702.052
1665 Muebles y enseres y equipos de oficina		2.527.792.522	2.295.667.448	232.125.074
1670 Equipos de comunicaciones y computacion		5.827.052.311	6.708.246.013	-881.193.702
1675 Equipo de transporte,traccion y elevac.		336.014.344	311.433.751	24.580.593
1680 Equipo de Comedor y Cocina		9.478.667	0	9.478.667
1685 Depreciacion acumulada		-11.630.766.880	-11.787.651.922	156.885.042



INSTITUCIÓN UNIVERSITARIA PASCUAL BRAVO

INSTITUCIÓN UNIVERSITARIA PASCUAL BRAVO


BALANCE GENERAL

AL 31 DE MARZO DE 2017

(Cifras en pesos)

anexo 2


ACTIVO codigo	Nota	Periodo Actual	Periodo Anterior	Variación Relativa
19 Otros activos	10	84.338.204.798	86.345.466.961	-2.007.262.163
1905 Gastos pagados por anticipado		3.108.679	147.498.732	-144.390.053
1915 Obras y Mejoras en Propiedad Ajena		0	160.931.729	-160.931.729
1920 Bienes entregados a terceros		0	103.528.935	-103.528.935
1960 Bienes de arte y cultura		43.136.650	370.596.993	-327.460.343
1970 Intangibles		2.378.479.123	2.857.255.616	-478.776.493
1975 Amortización acumulada intangibles		-2.223.980.513	-922.719.897	-1.301.260.616
1999 Valorizaciones		84.137.460.859	83.628.374.853	509.086.006
TOTAL ACTIVO		167.950.049.319	156.461.536.892	11.488.512.427



**INSTITUCIÓN UNIVERSITARIA PASCUAL BRAVO
BALANCE GENERAL
AL 31 DE MARZO DE 2017
(Cifras en pesos)**

anexo 2

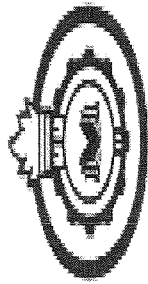
codigo PASIVO CORRIENTE	Nota	Periodo Actual	Periodo Anterior	Variación Relativa
23 OPERACIONES DE FINANCIAMIENTO	4	<u>1.510.771.534</u>	<u>2.093.531.761</u>	-582.760.227
2306 Op.de Fintlo internas de CP		13.969.390.784	16.328.328.627	-2.358.937.843
24 CUENTAS POR PAGAR	5	<u>10.881.066.904</u>	<u>13.059.693.456</u>	-2.178.626.552
2401 Adq.de Bienes y servicios nacionales		0	254.879.407	-254.879.407
2425 Acreedores		97.021.545	73.187.136	23.834.409
2436 Retencion en la fuente e impuestos de timbre		26.814.262	61.043.576	-34.229.314
2440 Impuestos,contribuciones y tasas		0	12.893.297	-12.893.297
2445 Impuestos al valor agregado		573.200	109.000	464.200
2450 Anticipos sobre proyectos de inversión		491.431	491.431	0
2453 Recursos recibidos en administracion		10.756.166.466	12.657.089.609	-1.900.923.143
25 OBLIGACIONES LABORALES	6	<u>1.575.883.155</u>	<u>1.149.455.985</u>	426.427.170
2505 Salarios y prestaciones sociales		1.575.883.155	1.149.455.985	426.427.170
29 OTROS PASIVOS	8	<u>1.669.191</u>	<u>25.647.425</u>	-23.978.234
2905 Recaudos a Favor de Terceros		1.669.191	25.647.425	-23.978.234



INSTITUCIÓN UNIVERSITARIA PASCUAL BRAVO

INSTITUCIÓN UNIVERSITARIA PASCUAL BRAVO
BALANCE GENERAL
AL 31 DE MARZO DE 2017
(Cifras en pesos)
anexo 2

	Nota	Periodo Actual	Periodo Anterior	Variación Relativa
PASIVO				
NO CORRIENTE				
23 OPERACIONES DE FINANCIAMIENTO E INSTRUMENTOS	11	<u>1.856.425.264</u>	<u>4.295.208.009</u>	<u>-2.438.782.745</u>
2307 Op.de Fin'to internas de LP		1.856.425.264	4.295.208.009	-2.438.782.745
27 PASIVOS ESTIMADOS	7	<u>113.543.000</u>	<u>130.008.201</u>	<u>-16.465.201</u>
2710 Provision para Contingencias		113.543.000	0	113.543.000
2715 Provision para Prestaciones Sociales		0	130.008.201	-130.008.201




INSTITUCIÓN UNIVERSITARIA PASCUAL BRAVO

INSTITUCIÓN UNIVERSITARIA PASCUAL BRAVO

BALANCE GENERAL AL 31 DE MARZO DE 2017 (Cifras en pesos)

anexo 2

PASIVO	Nota	Periodo Actual	Periodo Anterior	Variación Relativa
PASIVO		15.939.359.048	20.753.544.837	-4.814.185.789
PATRIMONIO		152.010.690.271	135.707.992.055	16.302.698.216
32 Patrimonio Institucional	12	152.010.690.271	135.707.992.055	16.302.698.216
3208 Capital fiscal		54.286.662.011	40.491.785.824	13.794.876.187
3230 Resultados del ejercicio		7.453.030.135	5.402.062.343	2.050.967.792
3235 Superavit por donacion		1.210.237.052	1.185.356.459	24.880.593
3240 Superavit por valorizacion		84.137.460.859	83.628.374.853	509.086.006
3255 Patrimonio Institucional Incorporado		5.245.953.017	5.245.953.017	0
3270 Provisiones, depreciaciones y amortizaciones		-322.652.803	-245.540.440	-77.112.363
TOTAL PASIVO Y PATRIMONIO		167.950.049.319	156.461.536.892	11.488.512.427





INSTITUCIÓN UNIVERSITARIA PASCUAL BRAVO


INSTITUCIÓN UNIVERSITARIA PASCUAL BRAVO BALANCE GENERAL AL 31 DE MARZO DE 2017 (Cifras en pesos)

anexo 2

	Nota	Periodo Actual	Periodo Anterior	Variación Relativa
CUENTAS DE ORDEN DEUDORAS		0	0	0
81 Derechos Contingentes		361.610.001	275.774.200	
8120 Litigios Y Mecanismos Alternativos De Solución De Conflictos		361.610.001	275.774.200	85.835.801
83 Deudoras de Control		2.360.714.141	2.173.399.450	
8347 Bienes Entregados a Terceros		2.360.714.141	2.173.399.450	187.314.691
89 Deudoras por contra(cr)		-2.722.324.142	-2.449.173.650	
8905 Derechos Contingentes Por Contra(cr)		-361.610.001	-275.774.200	-85.835.801
8915 Deudoras de Control por Contra(cr)		-2.360.714.141	-2.173.399.450	-187.314.691
CUENTAS DE ORDEN ACREEDORAS		0	0	0
91 Responsabilidades Contingentes		2.442.787.000	1.528.330.000	
9120 Litigios Y Mecanismos Alternativos De Solución De Conflictos		2.442.787.000	1.528.330.000	914.457.000
93 Acreedoras de Control		7.305.826.607	5.245.953.017	
9346 Bienes Recibidos de Terceros		7.305.826.607	5.245.953.017	2.059.873.590
99 Acreedoras por el contrario (db)		-9.748.613.607	-6.774.283.017	
9905 Responsabilidades Contingentes Por Contra(db)		-2.442.787.000	-1.528.330.000	-914.457.000
9915 Acreedoras de Control por el contrario(db)		-7.305.826.607	-5.245.953.017	-2.059.873.590


MAURICIO MORALES SALAZAR
REPRESENTANTE LEGAL
C.C. 71'781.635 DE MEDELLIN


YULY AMPARO SANTOS HERRERA
DIRECTORA ADMINISTRATIVA
GESTIÓN FINANCIERA
C.C. 43'570.546 DE MEDELLIN


EDWIN WILMAR RIVERA PEREZ
CONTADOR
TP 124388-T
C.C. 71'770.203 DE MEDELLIN