




# INSTITUCIÓN UNIVERSITARIA PASCUAL BRAVO


## INSTITUCIÓN UNIVERSITARIA PASCUAL BRAVO ESTADO DE ACTIVIDAD FINANCIERA, ECONOMICA Y SOCIAL AL 31 DE MARZO DE 2017 (Cifras en pesos)

anexo 3

Código	Concepto	Nota	Periodo Actual \$	Periodo Anterior \$
<b>INGRESOS OPERACIONALES</b>			<b>13.002.305.162</b>	<b>10.343.325.133</b>
43	Venta de servicios	13	5.466.743.721	4.490.020.446
44	Transferencias	14	7.535.561.441	5.853.304.687
<b>GASTOS OPERACIONALES</b>			<b>5.834.512.712</b>	<b>4.868.727.166</b>
51	De administracion	16	1.849.511.351	1.482.039.987
63	Costo de Venta de Servicios	18	3.985.001.361	3.386.687.179
<b>EXCEDENTE (DEIFICIT) OPERACIONAL</b>			<b>7.167.792.450</b>	<b>5.474.597.967</b>
<b>OTROS INGRESOS</b>			<b>344.190.437</b>	<b>53.161.853</b>
48	Otros Ingresos	15	344.190.437	53.161.853
<b>SALDO NETO DE CONSOLIDACION EN CUENTAS DE RESULTADOS (E</b>			<b>7.511.982.887</b>	<b>5.527.759.820</b>
<b>OTROS GASTOS</b>			<b>58.952.752</b>	<b>125.697.478</b>
58	Otros gastos	17	58.952.752	125.697.478
<b>EXCEDENTE (DEFICIT) ANTES DE AJUSTE POR INFLACION</b>			<b>7.453.030.135</b>	<b>5.402.062.343</b>
<b>EXCEDENTE (DEFICIT) DEL EJERCICIO</b>			<b>7.453.030.135</b>	<b>5.402.062.343</b>

  
MAURICIO MORALES SALBARRIAGA  
REPRESENTANTE LEGAL  
C.C. 71'781.635 DE MEDELLIN

  
YULY AMPARO SANTOS HERRERA  
DIRECTORA ADMINISTRATIVA  
GESTIÓN FINANCIERA  
C.C. 43'570.546 DE MEDELLIN

  
EDWIN WILMAR RIVERA PEREZ  
CONTADOR  
TP 124388-T  
C.C. 71'770.203 DE MEDELLÍN



# INSTITUCIÓN UNIVERSITARIA PASCUAL BRAVO


## INSTITUCIÓN UNIVERSITARIA PASCUAL BRAVO ESTADO DE ACTIVIDAD FINANCIERA, ECONOMICA Y SOCIAL AL 31 DE MARZO DE 2017 (Cifras en pesos)

anexo 4

Código	Concepto	Nota	Periodo Actual	Periodo Anterior	Variación Relativa
<b>INGRESOS OPERACIONALES</b>					
			<u>13.002.305.162</u>	<u>10.343.325.133</u>	2.658.980.029
43	Venta de servicios	13	<u>5.466.743.721</u>	<u>4.490.020.446</u>	976.723.275
4305	Servicios Educativos		5.498.267.179	4.512.214.666	986.052.513
4390	Otros Servicios		0	0	0
4395	Devoluciones Rebajas y Descuentos		-31.523.458	-22.194.220	-9.329.238
44	Transferencias	14	<u>7.535.561.441</u>	<u>5.853.304.687</u>	1.682.256.754
4428	Otras Transferencias		7.535.561.441	5.853.304.687	1.682.256.754
<b>GASTOS OPERACIONALES</b>					
			<u>5.834.512.712</u>	<u>4.868.727.166</u>	965.785.546
51	De Administracion	16	<u>1.849.511.351</u>	<u>1.482.039.987</u>	367.471.364
5101	Sueldos y salarios		1.285.157.436	1.160.241.917	124.915.519
5103	Contribuciones efectivas		156.670.014	72.389.538	84.280.476
5104	Aportes sobre la nomina		10.574.847	14.046.700	-3.471.853
5111	Generales		359.509.205	203.787.247	155.721.958
5120	Impuestos Contrinuciones y Tasas		37.599.849	31.574.585	6.025.264
63	Costo de Venta de Servicios	18	<u>3.985.001.361</u>	<u>3.386.687.179</u>	598.314.182
6305	Servicios Educativos		3.985.001.361	3.386.687.179	598.314.182
<b>EXCEDENTE (DEIFICIT) OPERACIONAL</b>					
			<u>7.167.792.450</u>	<u>5.474.597.967</u>	1.693.194.483
48	OTROS INGRESOS	15	<u>344.190.437</u>	<u>53.161.853</u>	291.028.584
4805	Financieros		273.287.255	26.632.570	246.654.685
4808	Otros Ingresos Ordinarios		15.662.412	16.400.991	-738.579
4810	Extraordinarios		55.240.770	10.128.292	45.112.478
<b>SALDO NETO DE CONSOLIDACION EN CUENTAS DE RESULTADOS (DB)</b>					
			<u>7.511.982.887</u>	<u>5.527.759.820</u>	1.984.223.067
58	OTROS GASTOS	17	<u>58.952.752</u>	<u>125.697.478</u>	-66.744.726
5801	Intereses Deuda Publica		48.868.543	105.899.786	-57.031.243
5805	Gastos Financieros		10.084.209	19.797.692	-9.713.483
<b>EXCEDENTE (DEFICIT) ANTES DE AJUSTE POR INFLACION</b>					
			<u>7.453.030.135</u>	<u>5.402.062.343</u>	2.050.967.792
<b>EXCEDENTE (DEFICIT) DEL EJERCICIO</b>					
			<u>7.453.030.135</u>	<u>5.402.062.343</u>	2.050.967.792

  
MAURICIO MORALES SALDARRIAGA  
REPRESENTANTE LEGAL  
C.C. 71'781.635 DE MEDELLIN

  
YULY AMPARO SANTOS HERRERA  
DIRECTORA ADMINISTRATIVA  
GESTIÓN FINANCIERA  
C.C. 43'570.546 DE MEDELLIN

  
EDWIN WILMAR RIVERA PEREZ  
CONTADOR  
TP 124388-T  
C.C. 71'770.203 DE MEDELLÍN



# INSTITUCIÓN UNIVERSITARIA PASCUAL BRAVO

## INSTITUCIÓN UNIVERSITARIA PASCUAL BRAVO ESTADO DE CAMBIOS EN EL PATRIMONIO AL 31 DE MARZO DE 2017 (Cifras en pesos)

anexo 5

SALDO DEL PATRIMONIO A MARZO 31 DE 2016	135.707.992.055
VARIACIONES PATRIMONIALES	16.302.698.216
SALDO DEL PATRIMONIO A MARZO 31 DE 2017	<u>152.010.690.271</u>

### DETALLE DE LAS VARIACIONES PATRIMONIALES

#### INCREMENTOS


Capital fiscal	3208	13.794.876.187
Superavit por donacion	3235	24.880.593
Resultados del ejercicio	3230	2.050.967.792
Superavit por valorizacion	3240	509.086.006

#### DISMINUCIONES

Provisiones, depreciaciones y amortizaciones	3270	-77.112.363
--	------	-------------

  
MAURICIO MORALES SALDARRIAGA  
REPRESENTANTE LEGAL  
C.C. 71'781.635 DE MEDELLIN

  
YULY AMPARO SANTOS HERRERA  
DIRECTORA ADMINISTRATIVA  
GESTIÓN FINANCIERA  
C.C. 43'570.546 DE MEDELLIN

  
EDWIN WILMAR RIVERA PEREZ  
CONTADOR  
TP 124388-T  
C.C. 71'770.203 DE MEDELLIN