

**INSTITUCIÓN UNIVERSITARIA PASCUAL BRAVO
OFICINA DE CONTROL INTERNO**

**INFORME DE AUSTERIDAD EN EL GASTO PÚBLICO CORRESPONDIENTE
AL PRIMER TRIMESTRE DE 2018**

**JOSE GONZALO ESCUDERO ESCUDERO
JEFE OFICINA DE CONTROL INTERNO**

**MEDELLIN
2018**

TABLA DE CONTENIDO

INTRODUCCION.....	3
OBJETIVO.....	3
METODOLOGÍA.....	3
MARCO NORMATIVO.....	3
ANALISIS COMPARATIVO - SEGUIMIENTO TRIMESTRAL AL GASTO INSTITUCIONAL	4
CONCLUSIONES Y RECOMENDACIONES.	11

INTRODUCCION

El Sistema de Control Interno tiene como propósito lograr la eficiencia, eficacia y transparencia en el ejercicio de las funciones de las entidades que conforman el Estado Colombiano, así como integrar de manera armónica, dinámica y efectiva, el correcto funcionamiento interno de las mismas. Por lo anterior, la Oficina de Control Interno, en aras a dar cumplimiento a lo contemplado en el decreto 1737 de 1998 *“Por el cual se expiden medidas de austeridad y eficiencia y se someten a condiciones especiales la asunción de compromisos por parte de las entidades públicas que manejan recursos del Tesoro Público”* y el decreto 984 del 14 de mayo de 2012 *“Por el cual se modifica el artículo 22 del decreto 1737 de 1998”* todos emanados de la Presidencia de la República, presenta el informe de Austeridad y Eficiencia del Gasto Público correspondiente al primer trimestre de 2018.

OBJETIVO

Presentar el informe de Austeridad y Eficiencia en el Gasto Público donde se evalúa el grado de cumplimiento de las políticas en materia de austeridad en el gasto por la Institución Universitaria Pascual Bravo.

METODOLOGÍA

Para la realización del presente informe se solicitó a la Oficina Financiera la ejecución presupuestal de Gastos y las cuentas de la relación de pagos inmersas en el periodo evaluado, teniendo en cuenta los siguientes conceptos: Gastos de personal (honorarios, remuneración servicios técnicos) y gastos generales (gastos en publicaciones, gastos de viajes y viáticos, gastos de papelería y telefonía, servicios públicos, eventos y capacitaciones, comunicación y transporte).

MARCO NORMATIVO

- Ley 87 de 1993 *“Por la cual se establecen normas para el ejercicio del control interno en las entidades y organismos del Estado”*
- Decreto 1737 de 1998 *“por el cual se expiden medidas de austeridad y eficiencia y se someten a condiciones especiales la asunción de compromisos por parte de las entidades públicas que manejan recursos del tesoro publico”*.
- Decreto 984 de 2012 *“Por el cual se modifica el articulo 22 del decreto 1737 de 1998”*.

- Decreto 26 de 1998. “Por el cual se dictan normas de austeridad en el gasto público”.
- Decreto 1738 de 1998. “Por el cual se dictan medidas para la debida recaudación y administración de las rentas y caudales públicos tendientes a reducir el gasto público”.
- Decreto 2209 de 1998. “Por el cual se modifican parcialmente los Decreto 1737 y 1738 del 21 de agosto de 1998”.
- Resolución Rectoral 686 del 06 de agosto de 2008, “por medio de la cual se fija límite de gasto del servicio de telefonía celular”.
- Resolución Rectoral 727 del 03 de noviembre de 2011, “por medio de la cual se establecen medidas para la asignación de teléfonos celulares, planes de datos e internet móvil con cargo a recursos públicos del Instituto Tecnológico Pascual Bravo – Institución Universitaria”.

ANÁLISIS COMPARATIVO - SEGUIMIENTO TRIMESTRAL AL GASTO INSTITUCIONAL

En la siguiente tabla se puede observar los valores correspondientes a los gastos efectuados en el primer trimestre de 2018 con respecto al IV trimestre de la vigencia 2017 de la Institución Universitaria Pascual Bravo, con el objetivo de dar las recomendaciones del caso que permitan el ahorro.

CONCEPTO DE GASTO	VALOR PAGADO I TRIMESTRE 2018	VALOR PAGADO IV TRIMESTRE 2017	VARIACIÓN	VARIACIÓN PORCENTAJE
SERVICIOS PERSONALES INDIRECTOS	2.138.805.897	2.192.440.206	- 53.634.309	-2,45%
HONORARIOS	0	0	0	0,00%
REMUNERACIÓN SERVICIOS TÉCNICOS	2.138.805.897	2.192.440.206	-53.634.309	-2,45%
GASTOS GENERALES	404.518.857	1.325.613.079	-921.094.222	-69,48%
MATERIALES Y SUMINISTROS	5.323.794	266.419.039,00	-261.095.245	-98,00%
MANTENIMIENTO	151.672.460	366.969.629	-215.297.169	-58,67%
COMUNICACIONES Y TRANSPORTE	6.245.044	3.942.720	2.302.324	58,39%
IMPRESOS Y PUBLICACIONES	35.429.532	136.241.748	-100.812.216	-74,00%
ARRENDAMIENTOS	25.839.990	240.156.264	-214.316.274	-89,24%
VIÁTICOS Y GASTOS DE VIAJE	50.276.728	68.371.051	-18.094.323	-26,46%
CAPACITACIÓN, BIENESTAR SOCIAL Y ESTÍMULOS	6.488.139	122.371.686	-115.883.547	-94,70%
SERVICIOS PÚBLICOS				
ACUEDUCTO ALCANTARILLADO Y ASEO	27.353.089	31.031.364	-3.678.275	-11,85%

ENERGÍA	75.899.019	70.222.799	5.676.220	8,08%
INTERNET	9.118.104	6.451.394	2.666.710	41,34%
TELEFONÍA MÓVIL CELULAR	1.043.339	1.020.513	22.826	2,24%
TELÉFONO, FAX	9.829.619	12.414.872	-2.585.253	-20,82%

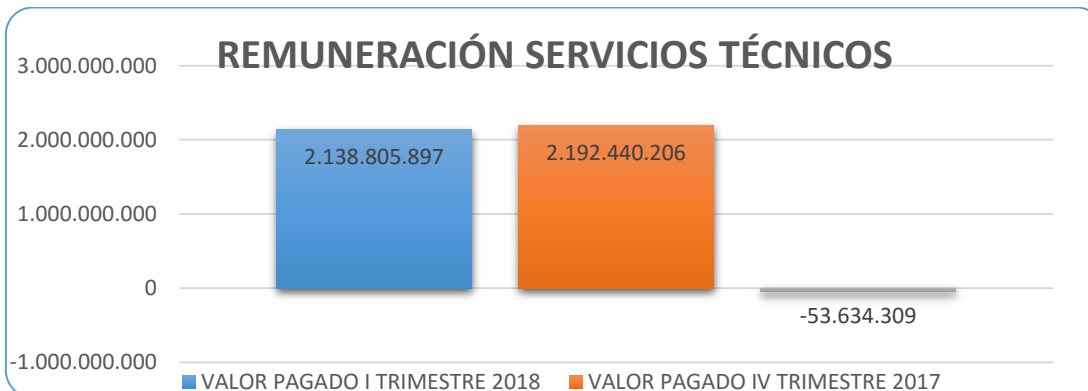
Fuente: Oficina financiera Institución Universitaria Pascual Bravo.

De la información contenida en el cuadro anterior se puede deducir que hubo una disminución considerable de los gastos generados en el primer trimestre de 2018 respecto el cuarto trimestre de 2017, en los siguientes rubros: materiales y suministros, mantenimiento, impresos y publicaciones, arrendamientos, viáticos y gastos de viajes, capacitación, bienestar social y estímulos.

Sin embargo, se observa un incremento significativo en los siguientes rubros: comunicación y transporte e internet.

- **REMUNERACIÓN SERVICIOS TÉCNICOS**

CONCEPTO GASTO	DE	VALOR PAGADO TRIMESTRE 2018	VALOR PAGADO TRIMESTRE IV 2017	VARIACIÓN	VARIACIÓN PORCENTAJE
REMUNERACIÓN SERVICIOS TÉCNICOS		2.138.805.897	2.192.440.206	-53.634.309	-2,45%



El rubro Remuneración servicios técnicos registró pagos para el primer trimestre de 2018 por valor de \$2.138.805.897, presentando una disminución del 2,45%, con respecto al trimestre anterior.

A continuación, se relacionan los gastos incurridos por este concepto, por dependencias, durante los meses de enero, febrero y marzo de 2018.



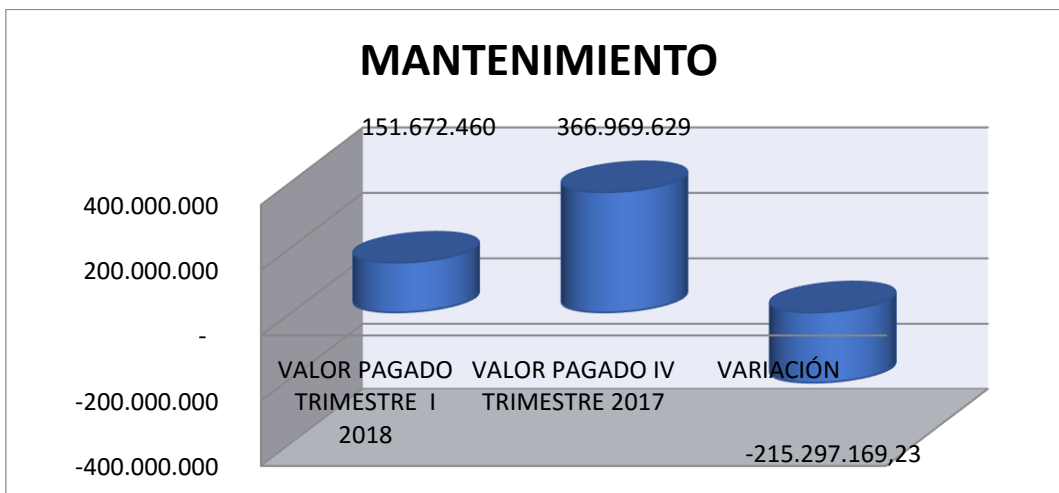
DEPENDENCIA	NOMBRE RUBRO	PAGOS ENERO	PAGOS FEB	PAGOS MARZO	TOTAL PAGOS
DESPACHO OFICINA ASESORA DE PLANEACIÓN	REMUNERACIÓN SERVICIOS TÉCNICOS	0,00	1.967.963	8.913.713	10.881.676,00
GRUPO GESTIÓN DE LA CALIDAD	REMUNERACIÓN SERVICIOS TÉCNICOS	0,00	15.722.438	47.167.314	62.889.752,00
GESTIÓN DE INFORMÁTICA	REMUNERACIÓN SERVICIOS TÉCNICOS	0,00	36.055.125	105.750.375	141.805.500,00
GESTIÓN DE INFORMÁTICA	REMUNERACIÓN SERVICIOS TÉCNICOS	0,00	4.625.257	27.756.757	32.382.014,00
DESPACHO SECRETARÍA GENERAL	REMUNERACIÓN SERVICIOS TÉCNICOS	0,00	8.673.000	26.313.000	34.986.000,00
DESPACHO SECRETARÍA GENERAL	REMUNERACIÓN SERVICIOS TÉCNICOS	0,00	7.662.291	42.781.933	50.444.224,00
CENTRO INTEGRADO DE SERVICIOS - CIS	REMUNERACIÓN SERVICIOS TÉCNICOS	0,00	11.366.263	34.785.679	46.151.942,00
DEPENDENCIA	NOMBRE RUBRO	PAGOS ENERO	PAGOS FEB	PAGOS MARZO	TOTAL PAGOS
CENTRO INTEGRADO DE SERVICIOS - CIS	REMUNERACIÓN SERVICIOS TÉCNICOS	0,00	4.176.421	21.607.775	25.784.196
OFICINA DE CONTROL INTERNO	REMUNERACIÓN SERVICIOS TÉCNICOS	0,00	412.948	15.760.267	16.173.215
DESPACHO DIRECCION OPERATIVA DE EXTENSION	REMUNERACIÓN SERVICIOS TÉCNICOS	0,00	8.848.886	26.546.658	35.395.544
DESPACHO DIRECCION OPERATIVA DE EXTENSION	REMUNERACIÓN SERVICIOS TÉCNICOS	0,00	198.203.992	712.712.949	910.916.941
DESPACHO VICERRECTORIA ADMINISTRATIVA	REMUNERACIÓN SERVICIOS TÉCNICOS	0,00	14.773.132	44.319.396	59.092.528
DESPACHO VICERRECTORIA ADMINISTRATIVA	REMUNERACIÓN SERVICIOS TÉCNICOS	0,00	1.312.003	5.942.603	7.254.606
GRUPO DE GESTION FINANCIERA	REMUNERACIÓN SERVICIOS TÉCNICOS	0,00	28.985.252	85.989.578	114.974.830
GRUPO DE GESTION FINANCIERA	REMUNERACIÓN SERVICIOS TÉCNICOS	0,00	3.106.295	19.042.926	22.149.221
OFICINA DE GESTIÓN DE TALENTO HUMANO	REMUNERACIÓN SERVICIOS TÉCNICOS	0,00	18.268.949	51.666.927	69.935.876
OFICINA DE GESTIÓN DE TALENTO HUMANO	REMUNERACIÓN SERVICIOS TÉCNICOS	0,00	2.415.000	32.397.875	34.812.875
GRUPO MANTENIMIENTO	REMUNERACIÓN SERVICIOS TÉCNICOS	0,00	6.386.893	19.160.679	25.547.572
GRUPO MANTENIMIENTO	REMUNERACIÓN SERVICIOS TÉCNICOS	0,00	2.418.888	13.473.788	15.892.676
ACTIVOS FIJOS E INVENTARIOS	REMUNERACIÓN SERVICIOS TÉCNICOS	0,00	3.634.363	10.903.089	14.537.452
ACTIVOS FIJOS E INVENTARIOS	REMUNERACIÓN SERVICIOS TÉCNICOS	0,00	196.245	4.121.145	4.317.390
OFICINA DE COMUNICACIONES	REMUNERACIÓN SERVICIOS TÉCNICOS	0,00	8.064.374	32.515.024	40.579.398
OFICINA DE COMUNICACIONES	REMUNERACIÓN SERVICIOS TÉCNICOS	0,00	13.670.650	41.011.950	54.682.600
OFICINA JURIDICA	REMUNERACIÓN SERVICIOS TÉCNICOS	0,00	17.864.740	53.594.220	71.458.960
COSTOS	REMUNERACIÓN SERVICIOS TÉCNICOS	0,00	15.148.886	45.446.658	60.595.544
ASESORIA Y CONSULTORIA	REMUNERACIÓN SERVICIOS TÉCNICOS	0,00	65.964.347	103.889.686	169.854.033
OFICINA JURIDICA	REMUNERACIÓN SERVICIOS TÉCNICOS	0,00	884.889	4.424.443	5.309.332
GRAN TOTAL		0,00	500.809.490	1.637.996.407	2.138.805.897

Fuente: Oficina financiera Institución Universitaria Pascual Bravo.

Para el mes de septiembre se realizará auditoría al proceso de Gestión del Talento Humano y Gestión Financiera, donde se revisará la nómina del personal administrativo, contratistas, docentes de cátedra y de planta, con el objetivo de verificar el cumplimiento de la normatividad aplicable.

- **MANTENIMIENTO**

CONCEPTO DE GASTO	VALOR PAGADO TRIMESTRE I 2018	VALOR PAGADO TRIMESTRE IV 2017	VARIACIÓN	VARIACIÓN PORCENTAJE
MANTENIMIENTO	151.672.460	366.969.629	-215.297.169,23	-58,67%



Comparados los pagos del cuarto trimestre 2017 vs los pagos del primer trimestre de 2018 del rubro "Mantenimiento", se observa que se pagó por este concepto la suma de \$366.969.629 y \$151.672.460 respectivamente, presentando una disminución del 58,67%

Los gastos mas representativos de este rubro fueron:

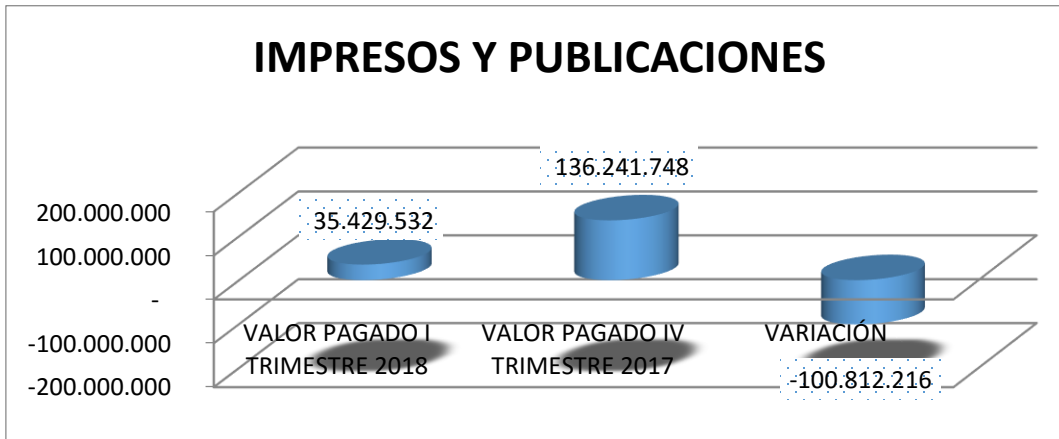
Prestación de servicios de monitoreo, mantenimiento y cambio de repuestos del sistema de alarmas instaladas para el año 2018, en las áreas de la sede Robledo de la Institución Universitaria Pascual Bravo según CE 73405 del 07/03/2018.

Servicio de aseo integral y mantenimiento preventivo y correctivo de las instalaciones de la sede robledo de la Institución Universitaria Pascual Bravo.

- **IMPRESIONES Y PUBLICACIONES**

CONCEPTO DE GASTO	VALOR PAGADO I	VALOR PAGADO IV	VARIACIÓN	VARIACIÓN PORCENTAJE
-------------------	----------------	-----------------	-----------	----------------------

	TRIMESTRE 2018	TRIMESTRE 2017		
IMPRESOS Y PUBLICACIONES	35.429.532	136.241.748	-100.812.216	-74,00%



El rubro “Impresiones y Publicaciones” registró pagos para el trimestre I de 2018 por valor de \$ 136.241.748, presentando una disminución del 74%, con respecto al trimestre anterior.

El rubro “Impresos y Publicaciones” está integrado por los ítem (gastos por impresos y publicaciones, suscripciones, publicidad y propaganda, adquisición de libros y revistas”

Algunos de los pagos efectuados por este rubro son los siguientes:

Suscripciones

Cuota de sostenimiento por afiliación primer semestre de 2018 con la Asociación Colombiana de Instituciones de Educación Superior con Formación Técnica Profesional, Tecnológica o Universitaria (ACIET) según el comprobante de egreso número 73255 del 22/02/2018

Revistas y suscripciones

Suscripción a la Asociación Colombiana Red Académica de diseño – RAD, del Programa en Gestión del Diseño de la Facultad de Producción y Diseño de la

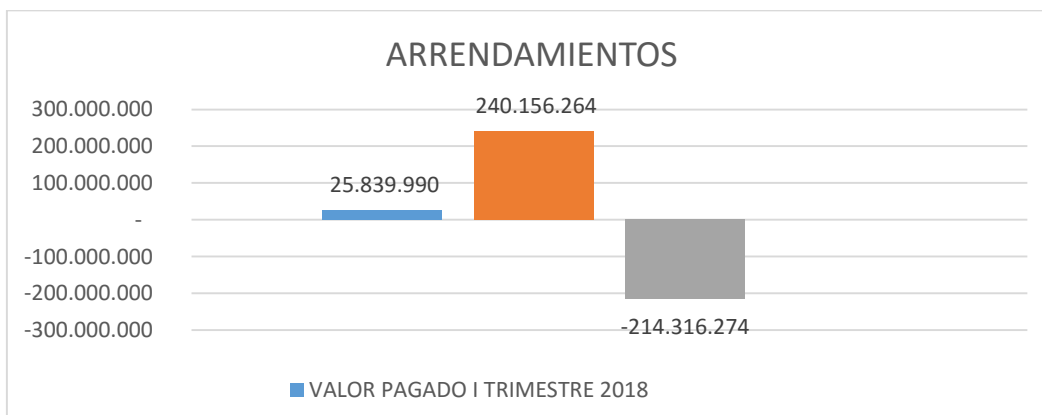
Institución Educativa Pascual Bravo, según comprobante de egreso número 72995 del 09/02/2018.

Pago a la Asociación de Administradores de Antioquia, por concepto de participación de acuerdo de voluntades año 2018 en La Rep Enlace profesional, red

de comunidad de egresados, según comprobante de egreso número 73130 del 13/02/2018

- ARRENDAMIENTO**

CONCEPTO DE GASTO	VALOR PAGADO I TRIMESTRE 2018	VALOR PAGADO IV TRIMESTRE 2017	VARIACIÓN	VARIACIÓN PORCENTAJE
ARRENDAMIENTOS	25.839.990	240.156.264	-214.316.274	-89,24%

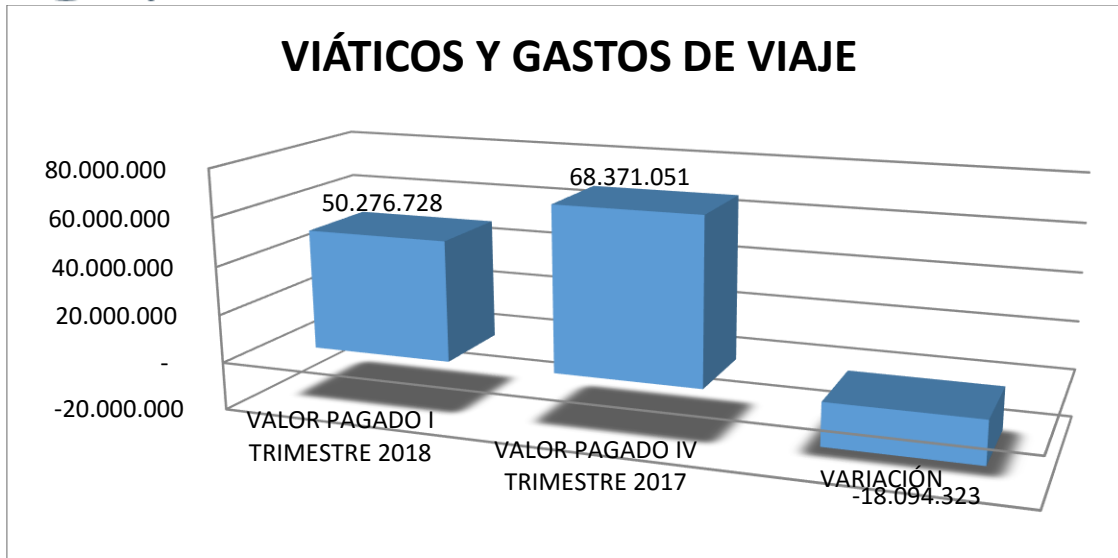


Comparados los pagos del cuarto trimestre 2017 vs los pagos del primer trimestre de 2018 del rubro “Arrendamientos”, se observa que se pagó por este concepto la suma de 240.156.2641 y 25.839.990 respectivamente, presentando una disminución del 89,24%.

Con cargo a este rubro se elaboró el Contrato GJ -116 DE 2017, cuyo objeto es la prestación de servicios de impresión, fotocopiado y escaneo, bajo la modalidad de outsourcing para la Institución Universitaria Pascual Bravo.

- VIÁTICOS Y GASTOS DE VIAJE**

CONCEPTO DE GASTO	VALOR PAGADO I TRIMESTRE 2018	VALOR PAGADO IV TRIMESTRE 2017	VARIACIÓN	VARIACIÓN PORCENTAJE
VIÁTICOS Y GASTOS DE VIAJE	50.276.728	68.371.051	-18.094.323	-26,46%



Comparados los pagos del cuarto trimestre 2017 vs los pagos del primer trimestre de 2018 del rubro “Viaticos y Gastos de Viaje”, se observa que se pagó por este concepto la suma de \$68.371.051 y \$50.276.728 respectivamente, presentando una disminución del 26,46%.

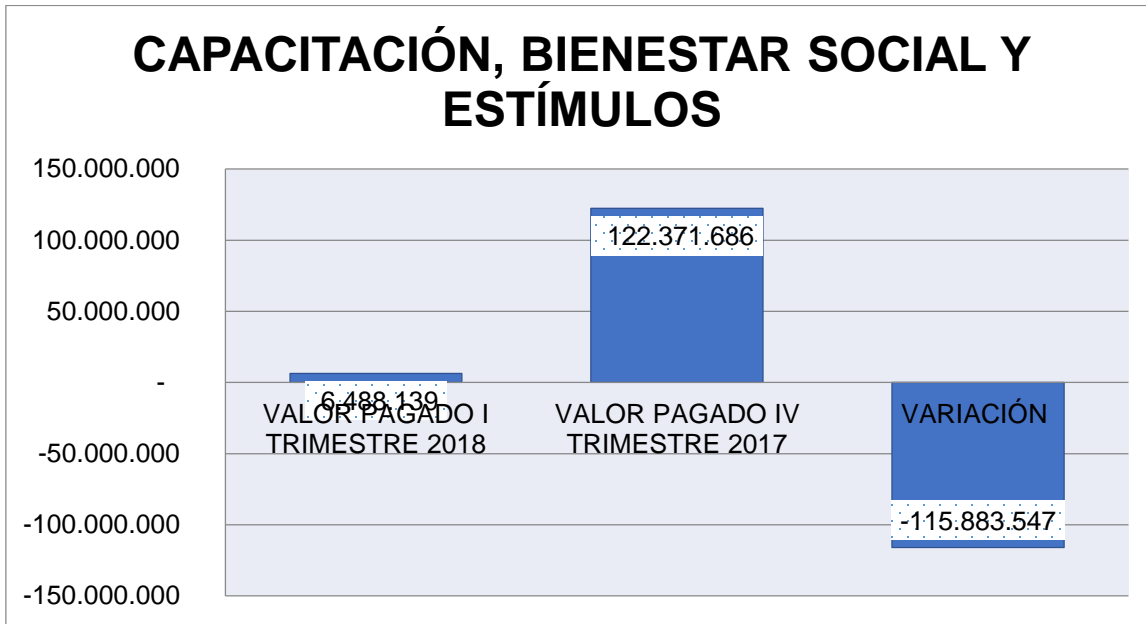
Dicha variación se presenta debido a la asistencia de personal administrativo de la institución a conferencias de nivel internacional; algunos conceptos de viáticos generados en el trimestre I son:

- Asistencia a la conferencia anual del Desing Management Institute (DMI), el 07 de abril de 2018 en Bonn – Alemania, según comprobante de egreso número 73804 del 22/03/2018.
- Apoyo económico para movilidad internacional, para asistir como ponente en el evento "Octava Conferencia Iberoamericana de Complejidad Informática - CICIC 2018" , en la ciudad de Orlando, Florida(Estados Unidos), entre el 13 y el 16 de marzo de 2018, en el marco del proyecto de investigación "Redes eléctricas inteligentes. Caso estudio: Nuevas funcionalidades de un PLC para la gestión activa de carga", según comprobante de egreso número 73253 del 22/02/2018
- Viáticos de desplazamiento para asistir a la Feria Internacional de Educación Superior Argentina 2018, en la Ciudad de Mendoza Argentina del 25 de febrero al 3 de marzo de 2018, según Resolución Rectoral No. 112 del 15 de febrero de 2018, con comprobante de egreso número 73219 del 20/02/2018.

• **CAPACITACIÓN, BIENESTAR SOCIAL Y ESTÍMULOS**

CONCEPTO DE GASTO	VALOR PAGADO I	VALOR PAGADO IV	VARIACIÓN	VARIACIÓN PORCENTAJE
-------------------	----------------	-----------------	-----------	----------------------

	TRIMESTRE 2018	TRIMESTRE 2017		
CAPACITACIÓN, BIENESTAR SOCIAL Y ESTÍMULOS	6.488.139	122.371.686	-115.883.547	-94,70%



En relación a este rubro, el valor pagado en el cuarto trimestre fue de \$122.371.686, mientras que para el primer trimestre de 2018 fue de \$6.488.139, lo que indica una disminución del 94,70%.

Dentro del pago realizado en este rubro, se mencionan:

Apoyo económico por concepto de matrícula pregrado y maestría a personal administrativo de la Institución Universitaria Pascual Bravo.

CONCLUSIONES Y RECOMENDACIONES

Emitir una política de Austeridad en el Gasto Público con el objetivo de contribuir con el proceso de racionalización y disminución de los gastos de funcionamiento para optimizar estos recursos.

Se recomienda realizar campañas que sensibilicen a los funcionarios de la Institución Universitaria Pascual Bravo, de la importancia del uso racional de los recursos, contribuyendo de esta manera al mejoramiento continuo de la entidad.

Finalmente, Las verificaciones realizadas por la Oficina de Control Interno a los gastos de funcionamiento seleccionados para el informe, permiten concluir que las

erogaciones efectuadas por la Institución Universitaria Pascual Bravo, se ajustan al cumplimiento normativo institucional.

Atentamente,

JOSE GONZALO ESCUDERO ESCUDERO
JEFE OFICINA ASESORA DE CONTROL INTERNO

PROYECTÓ:	<i>NELSON MAURICIO MURILLO RAMÍREZ</i>
REVISÓ:	<i>JOSÉ GONZALO ESCUDERO ESCUDERO</i>
FECHA:	<i>29 de agosto de 2018</i>