


**INSTITUCIÓN UNIVERSITARIA PASCUAL BRAVO**  
**ESTADO DE SITUACION FINANCIERA**  
**AL 31 DE MARZO DE 2026**  
**(Cifras en pesos)**  
**anexo 1**

	Nota	Periodo 2026	Periodo 2025	Variación Absoluta	Variación Relativa
<b>ACTIVO</b>					
<b>CORRIENTE</b>		<b>121,640,966,262</b>	<b>81,483,372,823</b>	<b>40,157,593,439</b>	<b>49%</b>
11 Efectivo Y Equivalente De Efectivo	5	66,605,269,347	66,570,929,330	34,340,017	0%
13 Cuentas Por Cobrar	7	40,446,928,807	4,027,219,591	36,419,709,216	904%
19 Otros Activos	16	14,588,768,108	10,885,223,902	3,703,544,206	34%
<b>NO CORRIENTES</b>		<b>201,909,233,720</b>	<b>201,459,798,775</b>	<b>449,434,945</b>	<b>0%</b>
12 Inversiones E Instrumentos Derivados	6	29,823,185	24,570,470	5,252,715	21%
13 Cuentas Por Cobrar	7.0	0	0	0	0%
16 Propiedad, Planta Y Equipo	10	195,587,455,517	194,971,318,532	616,136,985	0%
19 Otros Activos	14	6,291,955,018	6,463,909,773	-171,954,755	-3%
<b>TOTAL ACTIVO</b>		<b>323,550,199,982</b>	<b>282,943,171,598</b>	<b>40,607,028,384</b>	<b>14%</b>
<b>PASIVO CORRIENTE</b>		<b>15,141,215,021</b>	<b>18,059,408,694</b>	<b>-2,918,193,673</b>	<b>-16%</b>
24 Cuentas Por Pagar	21	4,136,105,009	6,415,855,117	-2,279,750,108	-36%
25 Beneficio A Los Empleados	22	4,036,354,265	3,311,501,540	724,852,725	22%
29 Otros Pasivos	24	6,968,755,747	8,332,052,037	-1,363,296,289	-16%
<b>PASIVO NO CORRIENTE</b>		<b>0</b>	<b>0</b>	<b>0</b>	<b>0%</b>
29 Otros Pasivos	24.0	0	0	0	0%
<b>TOTAL PASIVO</b>		<b>15,141,215,021</b>	<b>18,059,408,694</b>	<b>-2,918,193,673</b>	<b>-16%</b>
<b>TOTAL PATRIMONIO</b>		<b>308,408,984,960</b>	<b>264,883,762,903</b>	<b>43,525,222,057</b>	<b>16%</b>
31 Patrimonio De Las Entidades De Gobierno	27	308,408,984,960	264,883,762,903	43,525,222,057	16%
<b>TOTAL PASIVO Y PATRIMONIO</b>		<b>323,550,199,982</b>	<b>282,943,171,598</b>	<b>40,607,028,384</b>	<b>14%</b>
<b>CUENTAS DE ORDEN DEUDORAS</b>		<b>0</b>	<b>0</b>	<b>0</b>	<b>0%</b>
81 Activos Contingentes	25.1	2,093,053,546	1,881,118,974	211,934,572	11%
83 Deudoras De Control	26.1	5,861,508,622	5,861,508,622	0	0%
89 Deudoras Por Contra (Cr)	26.1	-7,954,562,168	-7,742,627,596	-211,934,572	3%
<b>CUENTAS DE ORDEN ACREEDORAS</b>		<b>0</b>	<b>0</b>	<b>0</b>	<b>0%</b>
91 Pasivos Contingentes	25.2	17,271,438,450	15,995,247,470	1,276,190,980	8%
93 Acreedoras De Control	26.2	7,920,740	7,920,740	0	0%
99 Acreedoras Por Contra (Db)	26.2	-17,279,359,190	-16,003,168,210	-1,276,190,980	8%

  
LILIANA PATRICIA RESTREPO VILLA  
REPRESENTANTE LEGAL  
C.C. 43.554.332 DE MEDELLIN

  
CARLOS ALEXANDER BEDOYA PARRA  
DIRECTOR FINANCIERO  
DE LA DIRECCION FINANCIERA  
C.C. 1.017.164.622 DE MEDELLIN

  
EDWIN WILMAR RIVERA PEREZ  
CONTADOR  
TP 124388-T  
C.C. 71'770.203 DE MEDELLIN



Tradición - **Transformación** - Innovación  
Acreditados en Alta Calidad. Resolución 012512 del MEN. 29 de junio de 2022 - 6 años.  
Calle 73 No. 73A - 226, Via El Volador  
Apartado aéreo: 6564 / Línea única de atención: +57 (604) 448 0520



**INSTITUCIÓN UNIVERSITARIA PASCUAL BRAVO**  
**ESTADO DE SITUACIÓN FINANCIERA**  
**AL 31 DE MARZO DE 2026**  
(Cifras en pesos)

anexo 2

codigo	Nota	Periodo 2026	Periodo 2025	Variación Absoluta	Variación Relativa
<b>ACTIVO CORRIENTE</b>		<b>121,640,966,262</b>	<b>81,483,372,823</b>	<b>40,157,593,439</b>	<b>49%</b>
<b>11 EFECTIVO Y EQUIVALENTES AL EFE</b>	<b>5</b>	<b>66,605,269,347</b>	<b>66,570,929,330</b>	<b>34,340,017</b>	<b>0%</b>
1105 Caja		3,379,689	3,218,750	160,939	5%
1110 Depositos En Instituciones Financieras	5.3	35,122,864,054	42,867,783,442	-7,744,919,388	-18%
1132		0	0	0	0%
1133 Equivalentes Al Efectivo	5.4	31,479,025,604	23,699,927,138	7,779,098,466	33%
<b>13 CUENTAS POR COBRAR</b>	<b>7</b>	<b>40,446,928,807</b>	<b>4,027,219,591</b>	<b>36,419,709,216</b>	<b>904%</b>
1317 Prestacion De Servicios	7.2	4,304,629,376	3,987,637,228	316,992,148	8%
1337 Transferencias Por Cobrar		36,039,034,004	0	36,039,034,004	0%
1384 Otras Cuentas Por Cobrar	7,4-17	103,265,427	39,582,363	63,683,064	161%
<b>19 OTROS ACTIVOS</b>	<b>16</b>	<b>14,588,768,108</b>	<b>10,885,223,902</b>	<b>3,703,544,206</b>	<b>34%</b>
1905 Bienes Y Servicios Pagados Por Anticipado		149,836,440	231,749,237	-81,912,797	-35%
1906 Avances Y Anticipos Entregados		6,874,257,422	7,876,549,320	-1,002,291,898	-13%
1908 Recursos Entregados En Administracion		7,564,674,246	2,776,925,345	4,787,748,901	172%
<b>ACTIVO NO CORRIENTE</b>		<b>201,909,233,720</b>	<b>201,459,798,775</b>	<b>449,434,945</b>	<b>0%</b>
<b>12 INVERSIONES E INSTRUMENTOS DE</b>	<b>6</b>	<b>29,823,185</b>	<b>24,570,470</b>	<b>5,252,715</b>	<b>21%</b>
1224 Inversiones De Administracion De Liquidez A Co		29,823,185	24,570,470	5,252,715	21%
<b>13 CUENTAS POR COBRAR</b>	<b>7</b>	<b>0</b>	<b>0</b>	<b>0</b>	<b>0%</b>
1385	7.4	0	0	0	0%
1386		0	0	0	0%
<b>16 PROPIEDADES, PLANTA Y EQUIPO</b>	<b>10</b>	<b>195,587,455,517</b>	<b>194,971,318,532</b>	<b>616,136,985</b>	<b>0%</b>
1605 Terrenos		75,821,541,742	75,821,541,742	0	0%
1615 Construcciones En Curso		4,023,331,005	370,903,020	3,652,427,984	985%
1640 Edificaciones		92,988,909,174	92,798,346,891	190,562,283	0%
1650 Redes Lineas Y Cables		5,301,012,483	5,069,892,484	231,119,999	5%
1655 Maquinaria Y Equipo		6,838,145,670	6,784,623,823	53,521,847	1%
1660 Equipo Medico Y Cientifico		5,130,697,220	4,605,592,263	525,104,957	11%
1665 Muebles, Enseres Y Equipo De Oficina		8,290,143,555	7,919,153,006	370,990,549	5%
1670 Equipo De Comunicacion Y Computacion		30,638,487,719	29,540,944,953	1,097,542,766	4%
1675 Equipo De Transporte Traccion Y Elevacion		541,986,183	710,829,107	-168,842,924	-24%
1680 Equipo De Comedor, Cocina, Despensa Y Hotele		4,500,000	4,500,000	0	0%
1681 Bienes De Arte Y Cultura		524,418,129	500,455,285	23,962,844	5%
1685 Depreciacion Acumulada De Propiedad Planta Y		-33,003,728,812	-29,155,464,042	-3,848,264,769	13%
1695 Deterioro Acumulado De Propiedades Planta Y E		-1,511,988,551	0	-1,511,988,551	0%


**INSTITUCIÓN UNIVERSITARIA PASCUAL BRAVO**  
**ESTADO DE SITUACIÓN FINANCIERA**  
**AL 31 DE MARZO DE 2026**  
**(Cifras en pesos)**  
anexo 2

codigo	ACTIVO	Periodo 2026	Periodo 2025	Variación Absoluta	Variación Relativa	
<b>19</b>	<b>OTROS ACTIVOS</b>	<b>14</b>	<b>6,291,955,018</b>	<b>6,463,909,773</b>	<b>-171,954,755</b>	<b>-3%</b>
1905	Bienes Y Servicios Pagados Por Anticipado	0	0	0	0%	
1970	Activos Intangibles	16,577,588,311	13,878,058,936	2,699,529,375	19%	
1975	Amortizacion Acumulada De Activos Intangibles	-10,961,321,851	-8,520,726,424	-2,440,595,428	29%	
1986	Activos Diferidos	675,688,558	1,106,577,261	-430,888,703	-39%	
	<b>TOTAL ACTIVO</b>	<b>323,550,199,982</b>	<b>282,943,171,598</b>	<b>40,607,028,384</b>	<b>14%</b>	
	<b>PASIVO CORRIENTE</b>	<b>15,141,215,021</b>	<b>18,059,408,694</b>	<b>-2,918,193,673</b>	<b>-16%</b>	
<b>24</b>	<b>CUENTAS POR PAGAR</b>	<b>21</b>	<b>4,136,105,009</b>	<b>6,415,855,117</b>	<b>-2,279,750,108</b>	<b>-36%</b>
2401	Adquisicion De Bienes Y Servicios Nacionales	2,018,376,421	5,220,252,709	-3,201,876,288	-61%	
2407	Recursos A Favor De Terceros	1,477,064,450	642,186,177	834,878,273	130%	
2424	Descuentos De Nomina	480,899,724	415,849,414	65,050,310	16%	
2436	Retencion En La Fuente E Impuesto De Timbre	156,424,247	129,828,126	26,596,121	20%	
2440	Impuestos, Contribuciones Y Tasas	1,010,176	6,228,499	-5,218,323	-84%	
2490	Otras Cuentas Por Pagar	2,329,991	1,510,192	819,799	54%	
<b>25</b>	<b>BENEFICIOS A LOS EMPLEADOS</b>	<b>22</b>	<b>4,036,354,265</b>	<b>3,311,501,540</b>	<b>724,852,725</b>	<b>22%</b>
2511	Beneficios A Los Empleados A Corto Plazo	4,036,354,265	3,311,501,540	724,852,725	22%	
<b>27</b>	<b>PROVISIONES</b>	<b>0</b>	<b>0</b>	<b>0</b>	<b>0%</b>	
2701		0	0	0	0%	
2707	GARANTIAS	0	0	0	0%	
<b>29</b>	<b>OTROS PASIVOS</b>	<b>24</b>	<b>6,968,755,747</b>	<b>8,332,052,037</b>	<b>-1,363,296,289</b>	<b>-16%</b>
2901	Avances Y Anticipos Recibidos	0	210,409,950	-210,409,950	-100%	
2902	Recursos Recibidos En Administración	5,083,933,629	1,745,548,531	3,338,385,098	191%	
2910	Ingresos Recibidos Por Anticipado	1,884,822,118	6,358,523,265	-4,473,701,146	-70%	
2990	Otros Pasivos Diferidos	0	17,570,291	-17,570,291	-100%	
	<b>PASIVO NO CORRIENTE</b>	<b>0</b>	<b>0</b>	<b>0</b>	<b>0%</b>	
<b>29</b>	<b>OTROS PASIVOS</b>	<b>24</b>	<b>0</b>	<b>0</b>	<b>0%</b>	
2902	Recursos Recibidos En Administración	0	0	0	0%	
	<b>TOTAL PASIVO</b>	<b>15,141,215,021</b>	<b>18,059,408,694</b>	<b>-2,918,193,673</b>	<b>-16%</b>	

**INSTITUCIÓN UNIVERSITARIA PASCUAL BRAVO**  
**ESTADO DE SITUACIÓN FINANCIERA**  
**AL 31 DE MARZO DE 2026**  
**(Cifras en pesos)**  
anexo 2

codigo	PATRIMONIO	Nota	Periodo 2026	Periodo 2025	Variación Absoluta	Variación Relativa
<b>31</b>	<b>PATRIMONIO DE LAS ENTIDADES DI</b>	<b>27</b>	<b>308,408,984,960</b>	<b>264,883,762,903</b>	<b>43,525,222,057</b>	<b>16.4%</b>
3105	Capital Fiscal		62,489,318,433	62,489,318,433	0	0%
3109	Resultados De Ejercicios Anteriores		216,234,718,539	192,514,167,927	23,720,550,612	12%
3110	Resultado del ejercicio		29,684,794,821	9,880,123,376	19,804,671,445	200%
3152	Ganancias O Perdidas En Inversiones De Admin		153,168	153,168	0	0%
	<b>TOTAL PASIVO Y PATRIMONIO</b>		<b>323,550,199,982</b>	<b>282,943,171,598</b>	<b>40,607,028,384</b>	<b>14%</b>
	<b>CUENTAS DE ORDEN DEUDORAS</b>	<b>25.0</b>	<b>0</b>	<b>0</b>	<b>0</b>	<b>0%</b>
<b>81</b>	<b>Activos Contingentes</b>	<b>25.1</b>	<b>2,093,053,546</b>	<b>1,881,118,974</b>	<b>211,934,572</b>	<b>11%</b>
8120			0	0	0	0%
8190	Otros Activos Contingentes		2,093,053,546	1,881,118,974	211,934,572	11%
<b>83</b>	<b>Deudoras de Control</b>	<b>26.1</b>	<b>5,861,508,622</b>	<b>5,861,508,622</b>	<b>0</b>	<b>0%</b>
8347	Bienes Entregados A Terceros		5,861,508,622	5,861,508,622	0	0%
<b>89</b>	<b>Deudoras por contra(cr)</b>	<b>26.1</b>	<b>-7,954,562,168</b>	<b>-7,742,627,596</b>	<b>-211,934,572</b>	<b>3%</b>
8905	Activos Contingentes Por Contra (Cr)		-2,093,053,546	-1,881,118,974	-211,934,572	11%
8915	Deudoras De Control Por Contra (Cr)		-5,861,508,622	-5,861,508,622	0	0%
	<b>CUENTAS DE ORDEN ACREEDORAS</b>		<b>0</b>	<b>0</b>	<b>0</b>	<b>0%</b>
<b>91</b>	<b>Pasivos Contingentes</b>	<b>25.2</b>	<b>17,271,438,450</b>	<b>15,995,247,470</b>	<b>1,276,190,980</b>	<b>8%</b>
9120	Litigios Y Mecanismos Alternativos De Solución I		17,271,438,450	15,995,247,470	1,276,190,980	8%
9128			0	0	0	0%
<b>93</b>	<b>Acreedoras de Control</b>	<b>26.2</b>	<b>7,920,740</b>	<b>7,920,740</b>	<b>0</b>	<b>0%</b>
9308	Bienes		7,920,740	7,920,740	0	0%
<b>99</b>	<b>Acreedoras por el contrario (db)</b>	<b>26.2</b>	<b>-17,279,359,190</b>	<b>-16,003,168,210</b>	<b>-1,276,190,980</b>	<b>8%</b>
9905	Litigios Y Mecanismos Alternativos De Solución I		-17,271,438,450	-15,995,247,470	-1,276,190,980	8%
9915	Acreedoras De Control Por Contra (Db)		-7,920,740	-7,920,740	0	0%

  
LILIANA PATRICIA RESTREPO VILLA  
REPRESENTANTE LEGAL  
C.C. 43.554.332 DE MEDELLIN

  
CARLOS ALEXANDER BEDOYA PARRA  
DIRECTOR FINANCIERO  
DE LA DIRECCION FINANCIERA  
C.C. 1.017.164.622 DE MEDELLIN

  
EDWIN WILMAR RIVERA PEREZ  
CONTADOR  
TP 124388-T  
C.C. 71'770.203 DE MEDELLIN




Tradición - Transformación - Innovación  
Acreditados en Alta Calidad. Resolución 012512 del MEN. 29 de junio de 2022 - 6 años.  
Calle 73 No. 73A - 226. Vía El Volador  
Apartado aéreo: 6564 / Línea única de atención: +57 (604) 448 0520



**INSTITUCIÓN UNIVERSITARIA PASCUAL BRAVO**  
**ESTADO DE RESULTADOS**  
**AL 31 DE MARZO DE 2026**  
(Cifras en pesos)  
anexo 3

Código	Concepto	Nota	Periodo 2026	Periodo 2025	Variación Absoluta	Variación Relativa
	<b>INGRESOS OPERACIONALES</b>		\$ <u>68,147,132,166</u>	\$ <u>41,634,596,500</u>	<u>26,512,535,665</u>	<u>64%</u>
43	Venta De Servicios	28	24,640,896,944	24,793,953,066	-153,056,123	-1%
44	Transferencias Y Subvenciones	28.1	43,506,235,222	16,840,643,434	26,665,591,788	158%
	<b>COSTOS DE VENTA</b>		<u>33,603,818,119</u>	<u>24,322,482,047</u>	<u>9,281,336,072</u>	<u>38%</u>
63	Costo de Venta de Servicios	30	<u>33,603,818,119</u>	<u>24,322,482,047</u>	<u>9,281,336,072</u>	<u>38%</u>
	<b>EXCEDENTE (DEFICIT) BRUTO</b>		<u>34,543,314,047</u>	<u>17,312,114,454</u>	<u>17,231,199,593</u>	<u>100%</u>
	<b>GASTOS OPERACIONALES</b>		<u>6,981,558,747</u>	<u>7,081,613,976</u>	<u>-100,055,229</u>	<u>-1%</u>
51	De Administración Y Operación	29.1	5,153,458,918	5,588,686,184	-435,227,266	-8%
53	Deterioro Depreciaciones Amortizaciones Y Provisi	29.2	1,828,099,829	1,492,927,791	335,172,038	22%
54	Transferencias y subvenciones	29.3	0	0	0	0%
	<b>EXCEDENTE (DEIFICIT) OPERACIONAL</b>		<u>27,561,755,300</u>	<u>10,230,500,478</u>	<u>17,331,254,822</u>	<u>169%</u>
	<b>OTROS INGRESOS</b>		<u>2,199,434,448</u>	<u>2,027,115,899</u>	<u>172,318,549</u>	<u>9%</u>
48	Otros Ingresos	28.2	2,199,434,448	2,027,115,899	172,318,549	9%
	<b>SALDO NETO DE CONSOLIDACION EN CUENTAS DE RESULTADOS (DB)</b>		<u>29,761,189,748</u>	<u>12,257,616,377</u>	<u>17,503,573,371</u>	<u>143%</u>
	<b>OTROS GASTOS</b>		<u>76,394,927</u>	<u>2,377,493,001</u>	<u>-2,301,098,075</u>	<u>-97%</u>
58	Otros Gastos	29.4	76,394,927	2,377,493,001	-2,301,098,075	-97%
	<b>EXCEDENTE (DEFICIT) DEL EJERCICIO</b>		<u>29,684,794,821</u>	<u>9,880,123,376</u>	<u>19,804,671,445</u>	<u>200%</u>



LILIANA PATRICIA RESTREPO VILLA  
REPRESENTANTE LEGAL  
C.C. 43.554.332 DE MEDELLIN



CARLOS ALEXANDER BEDOYA PARRA  
DIRECTOR FINANCIERO  
DE LA DIRECCION FINANCIERA  
C.C. 1.017.164.622 DE MEDELLIN



EDWIN WILMAR RIVERA PEREZ  
CONTADOR  
TP 124388-T  
C.C. 71'770.203 DE MEDELLIN



SC 7134-1



SA-CER801605



Tradición - **Transformación** - Innovación

Acreditados en Alta Calidad. Resolución 012512 del MEN. 29 de junio de 2022 - 6 años.

Calle 73 No. 73A - 226, Vía El Volador

Apartado aéreo: 6564 / Línea única de atención: +57 (604) 448 0520





**Alcaldía de Medellín**  
Distrito de  
Ciencia, Tecnología e Innovación

**INSTITUCIÓN UNIVERSITARIA PASCUAL BRAVO**  
**ESTADO DE RESULTADOS**  
**AL 31 DE MARZO DE 2026**  
(Cifras en pesos)  
anexo 4

Código	Concepto	Nota	Periodo 2026	Periodo 2025	Variación Absoluta	Variación Relativa
<b>INGRESOS OPERACIONALES</b>						
			<u>68,147,132,166</u>	<u>41,634,596,500</u>	<u>26,512,535,665</u>	<u>64%</u>
<b>43</b>	<b>Venta De Servicios</b>	<b>28</b>	<u>24,640,896,944</u>	<u>24,793,953,066</u>	<u>-153,056,123</u>	<u>-1%</u>
4305	Servicios Educativos		2,455,937,488	6,118,047,208	-3,662,109,721	-60%
4390	Otros Servicios		23,634,769,338	20,139,403,984	3,495,365,354	17%
4395	Devoluciones Rebajas Y Descuentos En Venta De Servicios (Db)		-1,449,809,882	-1,463,498,126	13,688,244	-1%
<b>44</b>	<b>Transferencias Y Subvenciones</b>	<b>28.1</b>	<u>43,506,235,222</u>	<u>16,840,643,434</u>	<u>26,665,591,788</u>	<u>158%</u>
4428	Otras Transferencias		43,506,235,222	16,840,643,434	26,665,591,788	158%
<b>COSTOS DE VENTA</b>			<u>33,603,818,119</u>	<u>24,322,482,047</u>	<u>9,281,336,072</u>	<u>38%</u>
<b>63</b>	<b>Costo de Venta de Servicios</b>	<b>30</b>	33,603,818,119	24,322,482,047	9,281,336,072	38%
<b>EXCEDENTE (DEFICIT) BRUTO</b>			<u>34,543,314,047</u>	<u>17,312,114,454</u>	<u>17,231,199,593</u>	<u>100%</u>
<b>GASTOS OPERACIONALES</b>						
		<b>29</b>	<u>6,981,558,747</u>	<u>7,081,613,976</u>	<u>-100,055,229</u>	<u>-1%</u>
<b>51</b>	<b>De Administración Y Operación</b>	<b>29.1</b>	<u>5,153,458,918</u>	<u>5,588,686,184</u>	<u>-435,227,266</u>	<u>-8%</u>
5101	Sueldos Y Salarios		1,151,398,905	1,017,402,568	133,996,337	13%
5102	Contribuciones Imputadas		4,649,075	2,136,819	2,512,256	118%
5103	Contribuciones Efectivas		196,984,389	175,595,691	21,388,698	12%
5104	Aportes Sobre La Nómina		23,347,882	20,938,281	2,409,601	12%
5107	Prestaciones Sociales		471,101,935	354,651,571	116,450,364	33%
5108	Gastos De Personal Diversos		2,648,239,289	2,163,345,286	484,894,003	22%
5111	Generales		400,713,062	908,584,114	-507,871,053	-56%
5120	Impuestos, Contribuciones Y Tasas		257,024,381	946,031,854	-689,007,473	-73%
<b>53</b>	<b>Deterioro Depreciaciones Amortizaciones Y P</b>	<b>29.2</b>	<u>1,828,099,829</u>	<u>1,492,927,791</u>	<u>335,172,038</u>	<u>22%</u>
5351			0	0	0	0%
5360	Depreciación De Propiedades Planta Y Equipo		1,254,712,241	1,109,842,918	144,869,323	13%
5366	Amortización De Activos Intangibles		573,387,588	383,084,873	190,302,715	50%
5368			0	0	0	0%
5369	PROVISION POR GARANTIAS		0	0	0	0%
<b>54</b>	<b>Transferencias y subvenciones</b>	<b>29.3</b>	<u>0</u>	<u>0</u>	<u>0</u>	<u>0%</u>
5423	Otras Transferencias		0	0	0	0%
<b>EXCEDENTE (DEFICIT) OPERACIONAL</b>			<u>27,561,755,300</u>	<u>10,230,500,478</u>	<u>17,331,254,822</u>	<u>169%</u>
<b>48</b>	<b>Otros Ingresos</b>	<b>28.2</b>	<u>2,199,434,448</u>	<u>2,027,115,899</u>	<u>172,318,549</u>	<u>9%</u>
4802	Financieros		890,651,181	702,321,102	188,330,079	27%
4806	Ajuste Por Diferencia En Cambio		225,937	0	225,937	
4808	Ingresos Diversos		1,308,557,330	1,324,794,797	-16,237,467	-1%
<b>SALDO NETO DE CONSOLIDACION EN CUENTAS DE</b>			<u>29,761,189,748</u>	<u>12,257,616,377</u>	<u>17,503,573,371</u>	<u>143%</u>
<b>58</b>	<b>Otros Gastos</b>	<b>29.4</b>	<u>76,394,927</u>	<u>2,377,493,001</u>	<u>-2,301,098,075</u>	<u>-97%</u>
5802	Comisiones		5,579,303	4,603,254	976,049	21%
5803	Ajuste Por Diferencia De Cambio		0	24,119	-24,119	-100%
5804	Financieros		0	60,598,488	-60,598,488	-100%
5890	Gastos Diversos		70,815,624	2,312,267,140	-2,241,451,515	-97%
<b>EXCEDENTE (DEFICIT) DEL EJERCICIO</b>			<u>29,684,794,821</u>	<u>9,880,123,376</u>	<u>19,804,671,445</u>	<u>200%</u>

  
LILIANA PATRICIA RESTREPO VILLA  
REPRESENTANTE LEGAL  
C.C. 43.554.332 DE MEDELLIN

  
CARLOS ALEXANDER BÉDOYA PARRA  
DIRECTOR FINANCIERO  
DE LA DIRECCION FINANCIERA  
C.C. 1.017.164.622 DE MEDELLIN

  
EDWIN WILMAR RIVERA PEREZ  
CONTADOR  
TP 124388-T  
C.C. 71'770.203 DE MEDELLIN

**INSTITUCIÓN UNIVERSITARIA PASCUAL BRAVO**  
**ESTADO DE CAMBIOS EN EL PATRIMONIO**  
**AL 31 DE MARZO DE 2026**  
**(Cifras en pesos)**  
**anexo 5**

<b>SALDO DEL PATRIMONIO A MARZO DE 2025</b>	<b>264,883,762,903</b>
<b>VARIACIONES PATRIMONIALES</b>	<b>43,525,222,057</b>
<b>SALDO DEL PATRIMONIO A MARZO DE 2026</b>	<b><u>308,408,984,960</u></b>


**DETALLE DE LAS VARIACIONES PATRIMONIALES (Nota 10)**

**INCREMENTOS**

		0
Resultados De Ejercicios Anteriores	3109	23,720,550,612
Resultado del ejercicio	3110	19,804,671,445
		0

**DISMINUCIONES**

0



**LILIANA PATRICIA RESTREPO VILLA**  
 REPRESENTANTE LEGAL  
 C.C. 43.554.332 DE MEDELLIN



**CARLOS ALEXANDER BEDOYA PARRA**  
 DIRECTOR FINANCIERO  
 DE LA DIRECCION FINANCIERA  
 C.C. 1.017.164.622 DE MEDELLIN



**EDWIN WILMAR RIVERA PEREZ**  
 CONTADOR  
 TP 124388-T  
 C.C. 71'770.203 DE MEDELLÍN



**Tradición - Transformación - Innovación**  
 Acreditados en Alta Calidad. Resolución 012512 del MEN. 29 de junio de 2022 - 6 años.  
 Calle 73 No. 73A - 226, Via El Volador  
 Apartado aéreo: 6564 / Línea única de atención: +57 (604) 448 0520



**Alcaldía de Medellín**  
 Distrito de  
 Ciencia, Tecnología e Innovación